



ΠΑΝΕΠΙΣΤΗΜΙΟ ΔΥΤΙΚΗΣ ΑΤΤΙΚΗΣ

Στατιστικά τμήματος

Τμήμα

Απογραφική Περίοδος

Ερωτηματολόγιο

Εξάμηνο

673 - ΑΓΩΓΗΣ ΚΑΙ ΦΡΟΝΤΙΔΑΣ ΣΤΗΝ ΠΡΩΙΜΗ ΠΑΙΔΙΚΗ ΗΛΙΚΙΑ

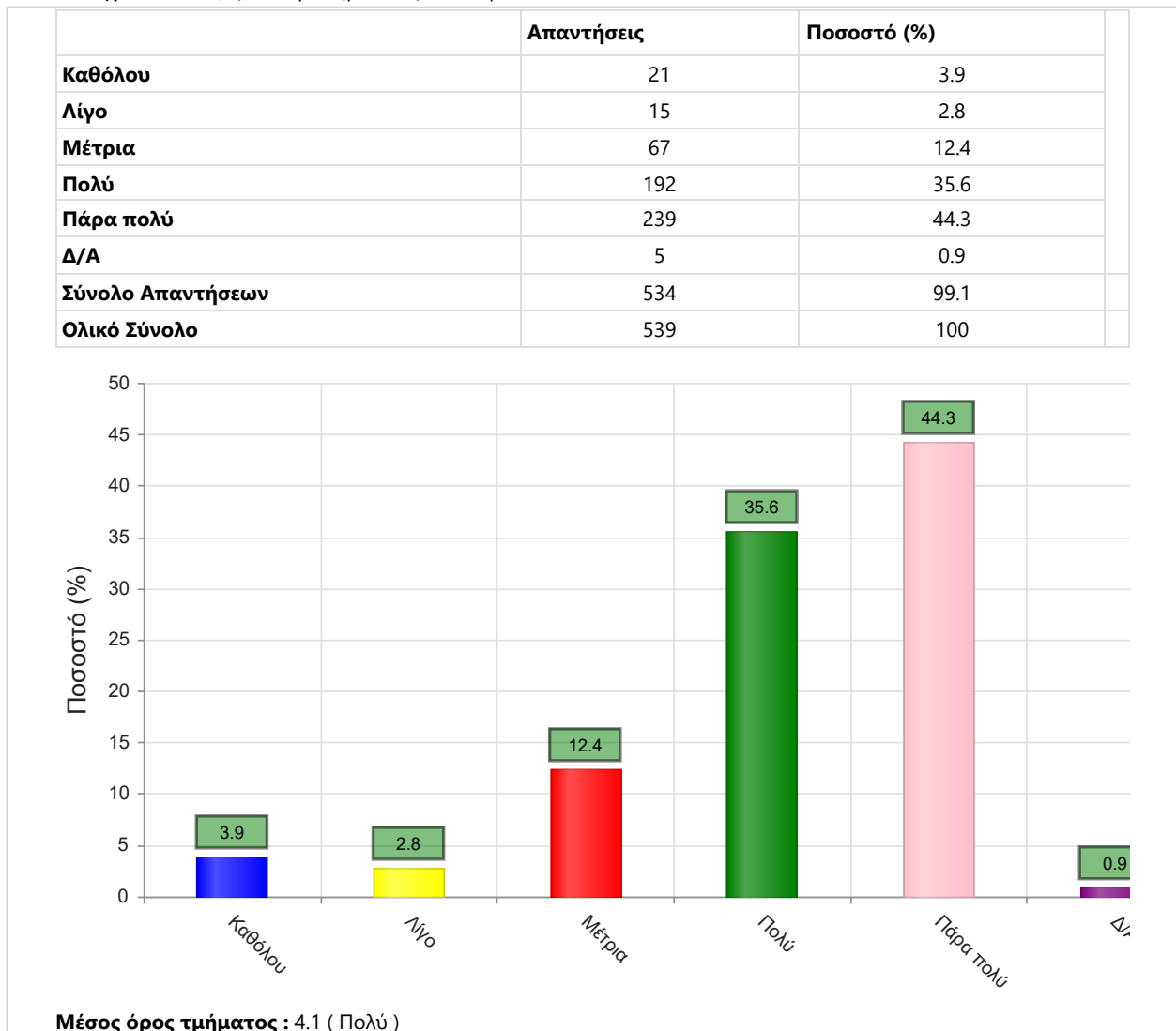
2023 - 2024

Ερωτηματολόγιο Μαθημάτων

Εαρινό

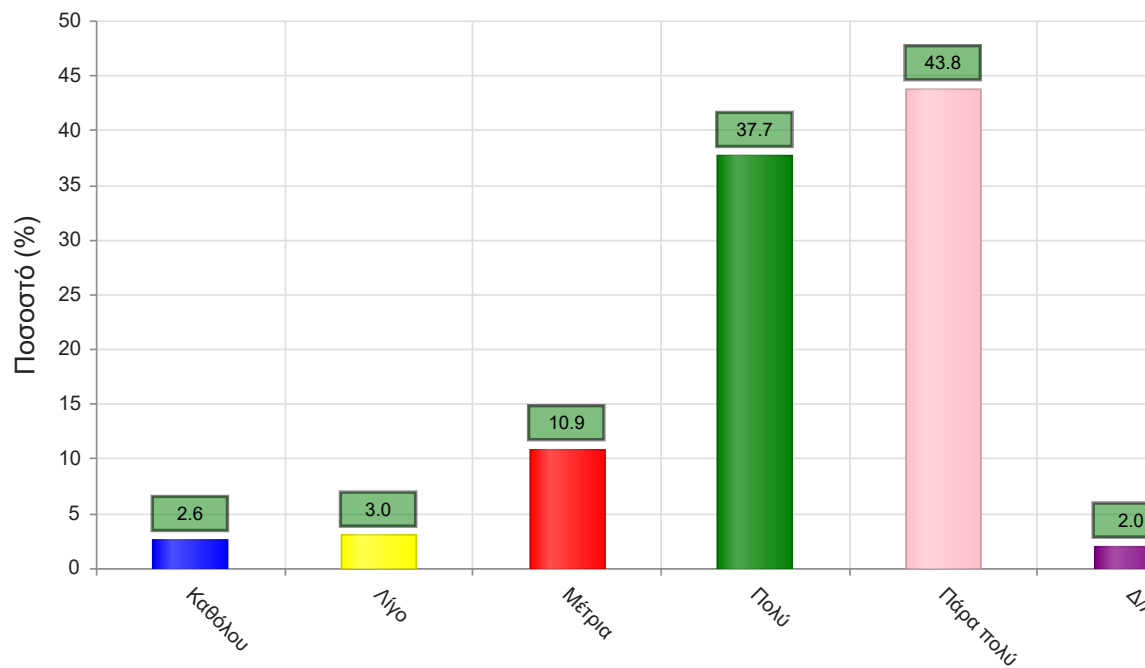
Α. Ερωτήσεις που αφορούν στο μάθημα:

1. Οι στόχοι του θεωρητικού μαθήματος ήταν σαφείς;



2. Η ύλη που καλύφθηκε ανταποκρινόταν στους στόχους του μαθήματος;

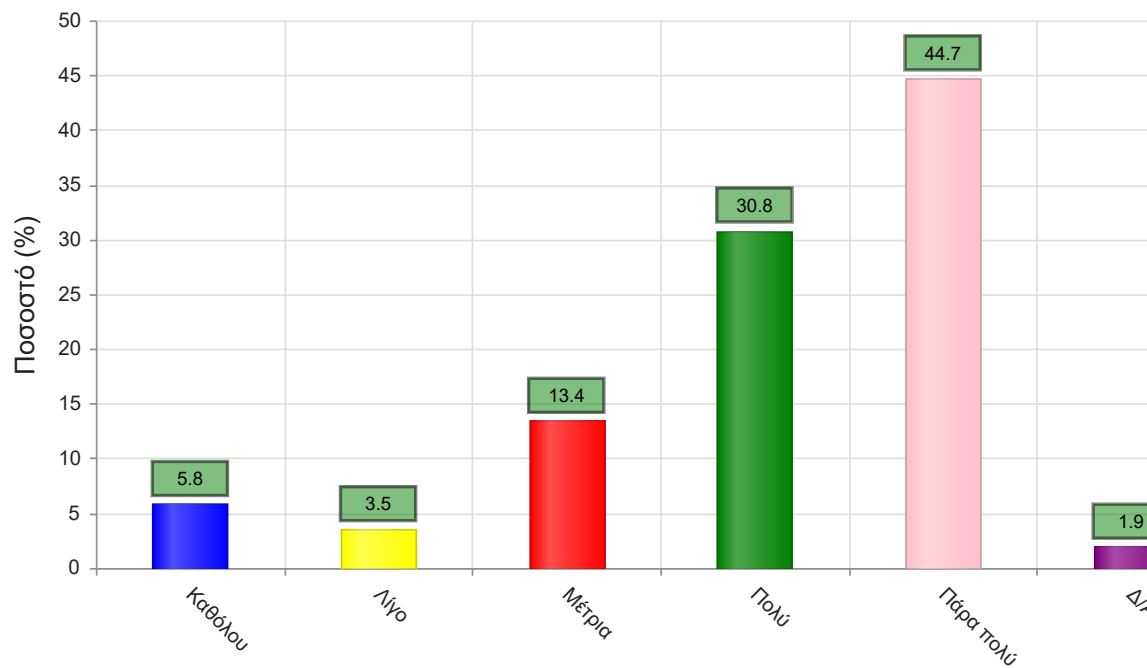
	Απαντήσεις	Ποσοστό (%)
Καθόλου	14	2.6
Λίγο	16	3.0
Μέτρια	59	10.9
Πολύ	203	37.7
Πάρα πολύ	236	43.8
Δ/Α	11	2.0
Σύνολο Απαντήσεων	528	98.0
Ολικό Σύνολο	539	100



Μέσος όρος τμήματος : 4.2 (Πολύ)

3. Βαθμολογήστε την οργάνωση του μαθήματος

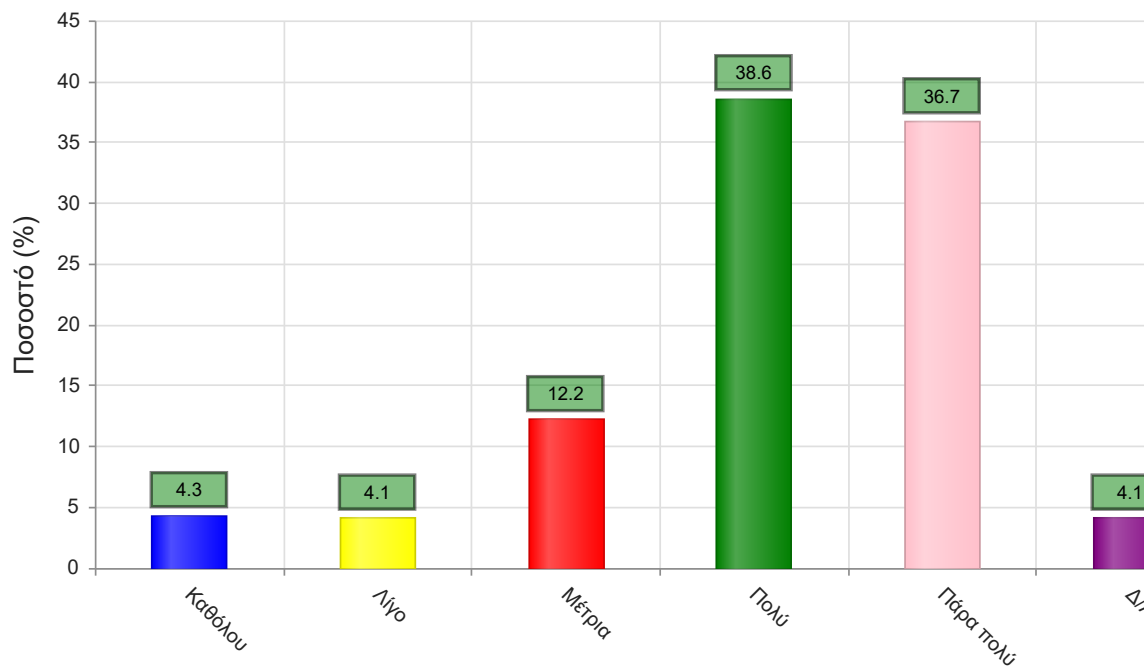
	Απαντήσεις	Ποσοστό (%)
Καθόλου	31	5.8
Λίγο	19	3.5
Μέτρια	72	13.4
Πολύ	166	30.8
Πάρα πολύ	241	44.7
Δ/Α	10	1.9
Σύνολο Απαντήσεων	529	98.1
Ολικό Σύνολο	539	100



Μέσος όρος τμήματος : 4.1 (Πολύ)

4. Το εκπαιδευτικό υλικό που χρησιμοποιήθηκε βοήθησε στην καλύτερη κατανόηση του θέματος;

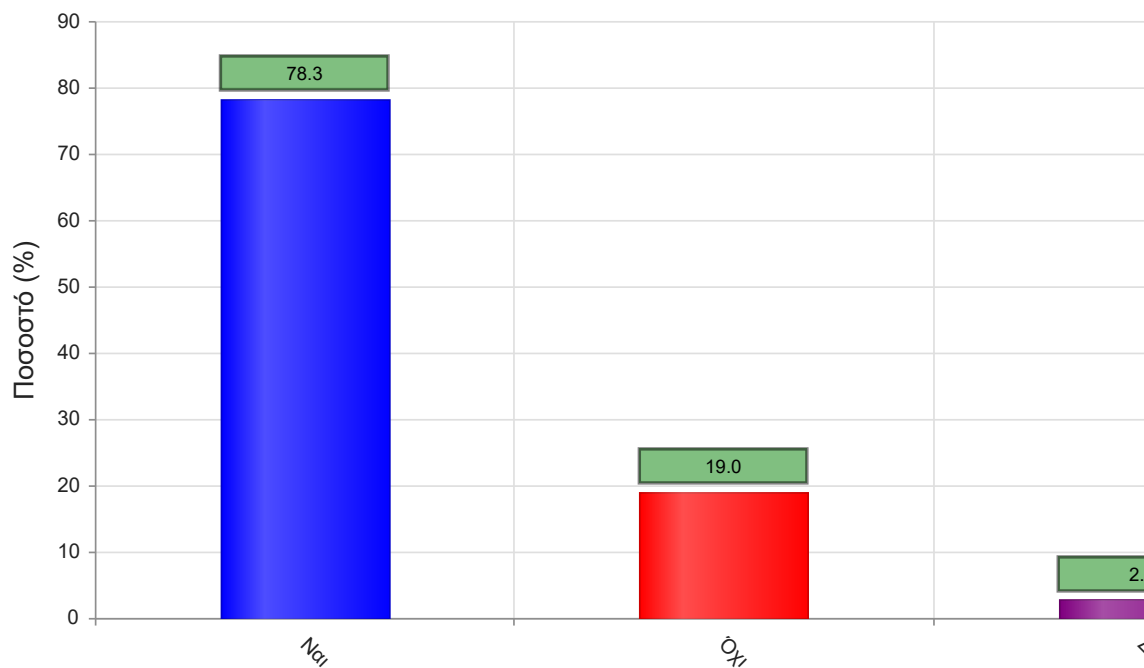
	Απαντήσεις	Ποσοστό (%)
Καθόλου	23	4.3
Λίγο	22	4.1
Μέτρια	66	12.2
Πολύ	208	38.6
Πάρα πολύ	198	36.7
Δ/Α	22	4.1
Σύνολο Απαντήσεων	517	95.9
Ολικό Σύνολο	539	100



Μέσος όρος τμήματος : 4.0 (Πολύ)

5. Τα εκπαιδευτικά βοηθήματα ("σύγγραμμα", σημειώσεις, πρόσθετη βιβλιογραφία) χορηγήθηκαν εγκαίρως;

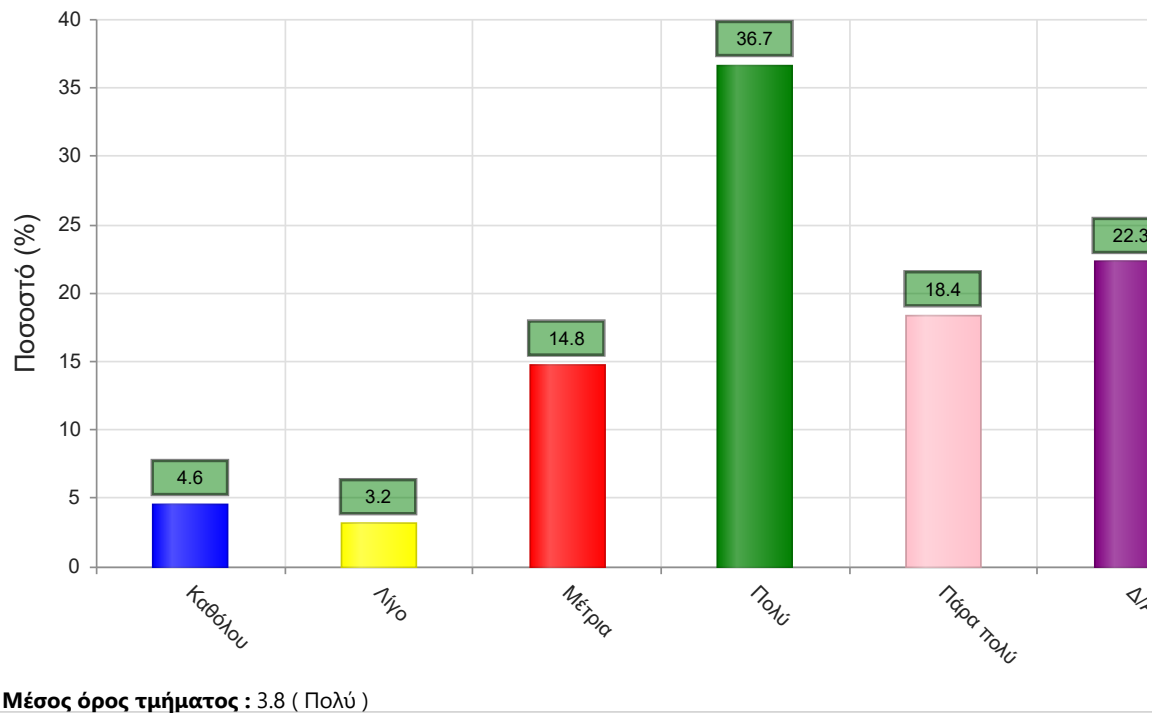
	Απαντήσεις	Ποσοστό (%)
ΝΑΙ	486	78.3
ΟΧΙ	118	19.0
Δ/Α	17	2.7
Σύνολο	621	100



Μέσος όρος τμήματος : ()

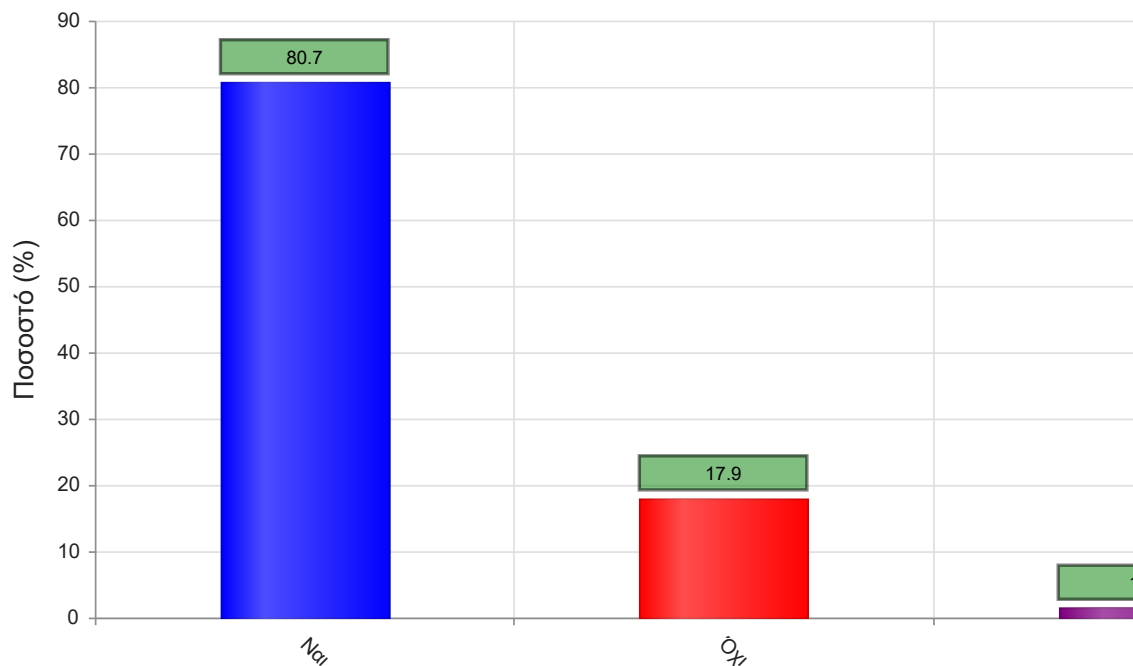
6. Πόσο ικανοποιητικό/-ά βρίσκεται το/-α διανεμόμενο/-α βιβλίο/α(σύγγραμμα/-τα);

	Απαντήσεις	Ποσοστό (%)
Καθόλου	25	4.6
Λίγο	17	3.2
Μέτρια	80	14.8
Πολύ	198	36.7
Πάρα πολύ	99	18.4
Δ/Α	120	22.3
Σύνολο Απαντήσεων	419	77.7
Ολικό Σύνολο	539	100



7. Παρέχονται επιπρόσθετες σημειώσεις;

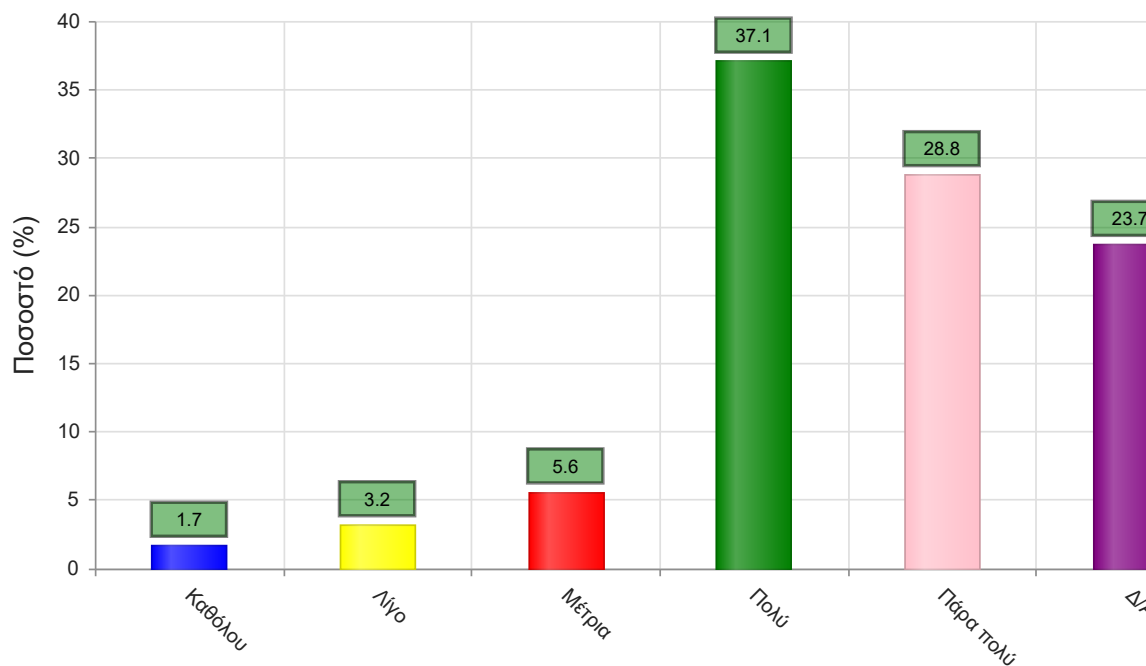
	Απαντήσεις	Ποσοστό (%)
ΝΑΙ	501	80.7
ΟΧΙ	111	17.9
Δ/Α	9	1.4
Σύνολο	621	100



Μέσος όρος τμήματος : ()

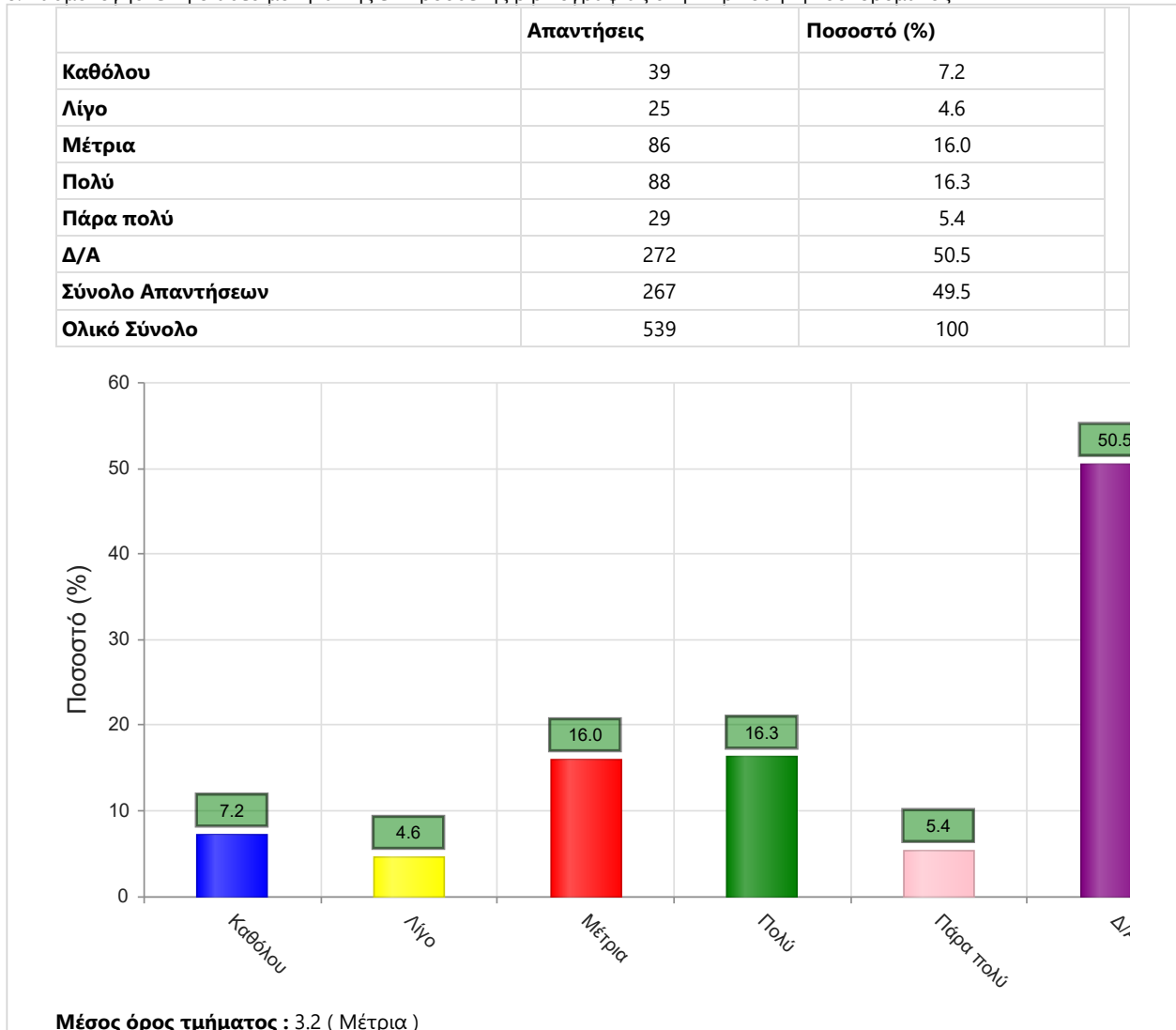
7α. Εάν ναι, βαθμολογήστε την επάρκειά τους

	Απαντήσεις	Ποσοστό (%)
Καθόλου	9	1.7
Λίγο	17	3.2
Μέτρια	30	5.6
Πολύ	200	37.1
Πάρα πολύ	155	28.8
Δ/Α	128	23.7
Σύνολο Απαντήσεων	411	76.3
Ολικό Σύνολο	539	100



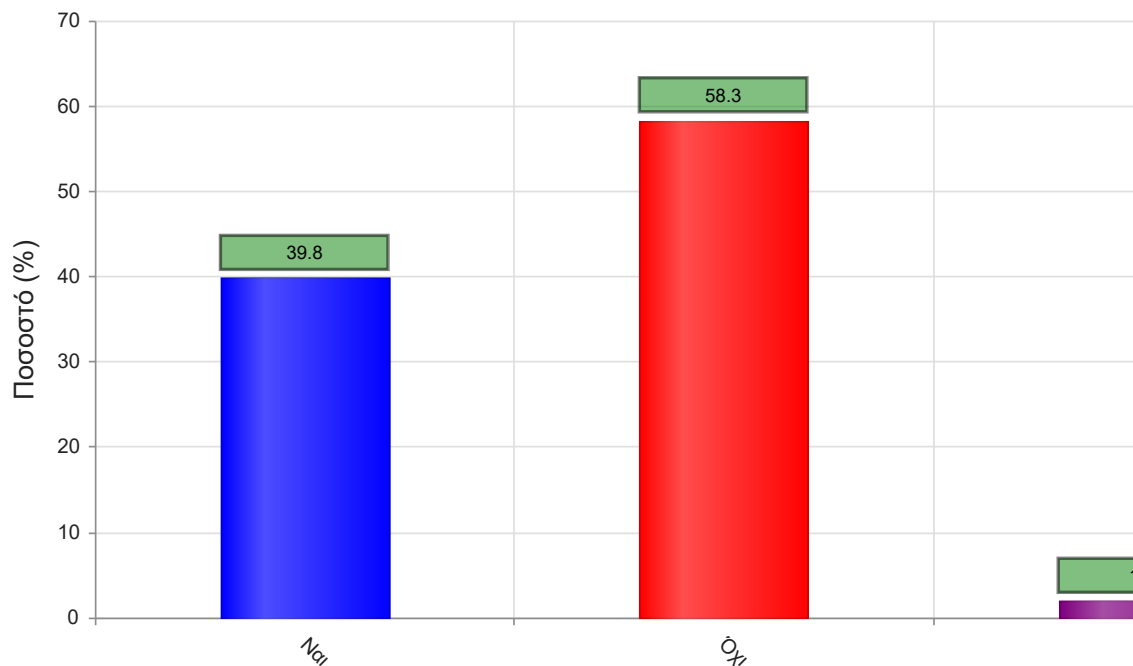
Μέσος όρος τμήματος : 4.2 (Πολύ)

8. Βαθμολογήστε τη διαθεσιμότητα της επιπρόσθετης βιβλιογραφίας στην Βιβλιοθήκη του Ιδρύματος



9. Προαπαιτούνται γνώσεις από άλλα μαθήματα για την παρακολούθηση του μαθήματος;

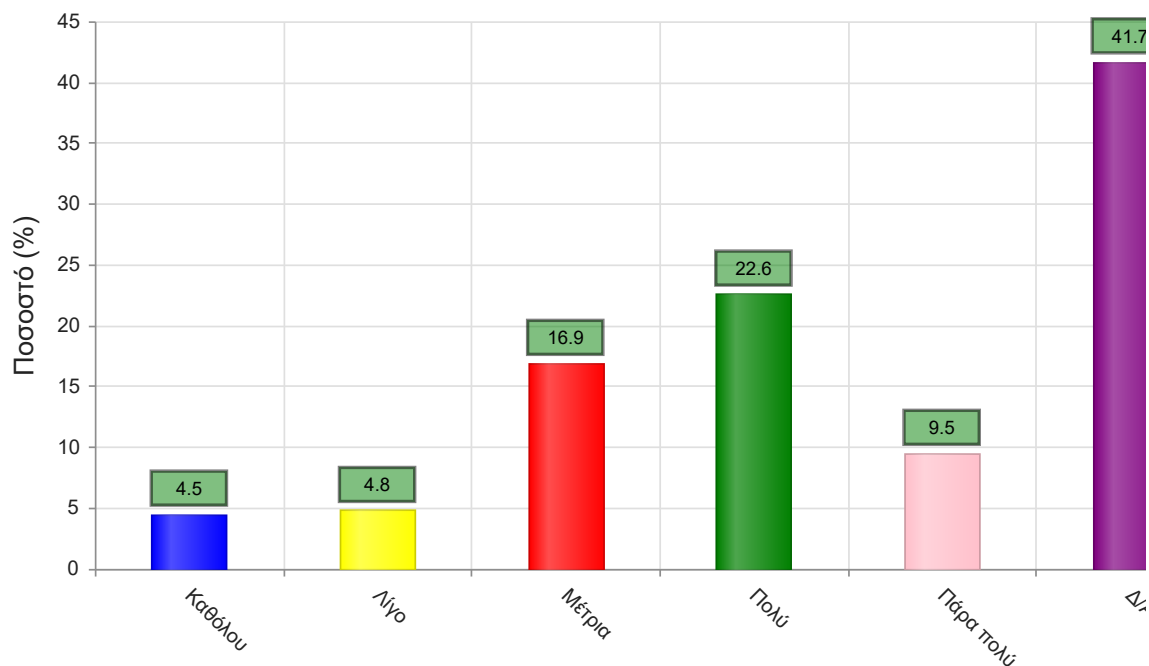
	Απαντήσεις	Ποσοστό (%)
ΝΑΙ	247	39.8
ΟΧΙ	362	58.3
Δ/Α	12	1.9
Σύνολο	621	100



Μέσος όρος τμήματος : ()

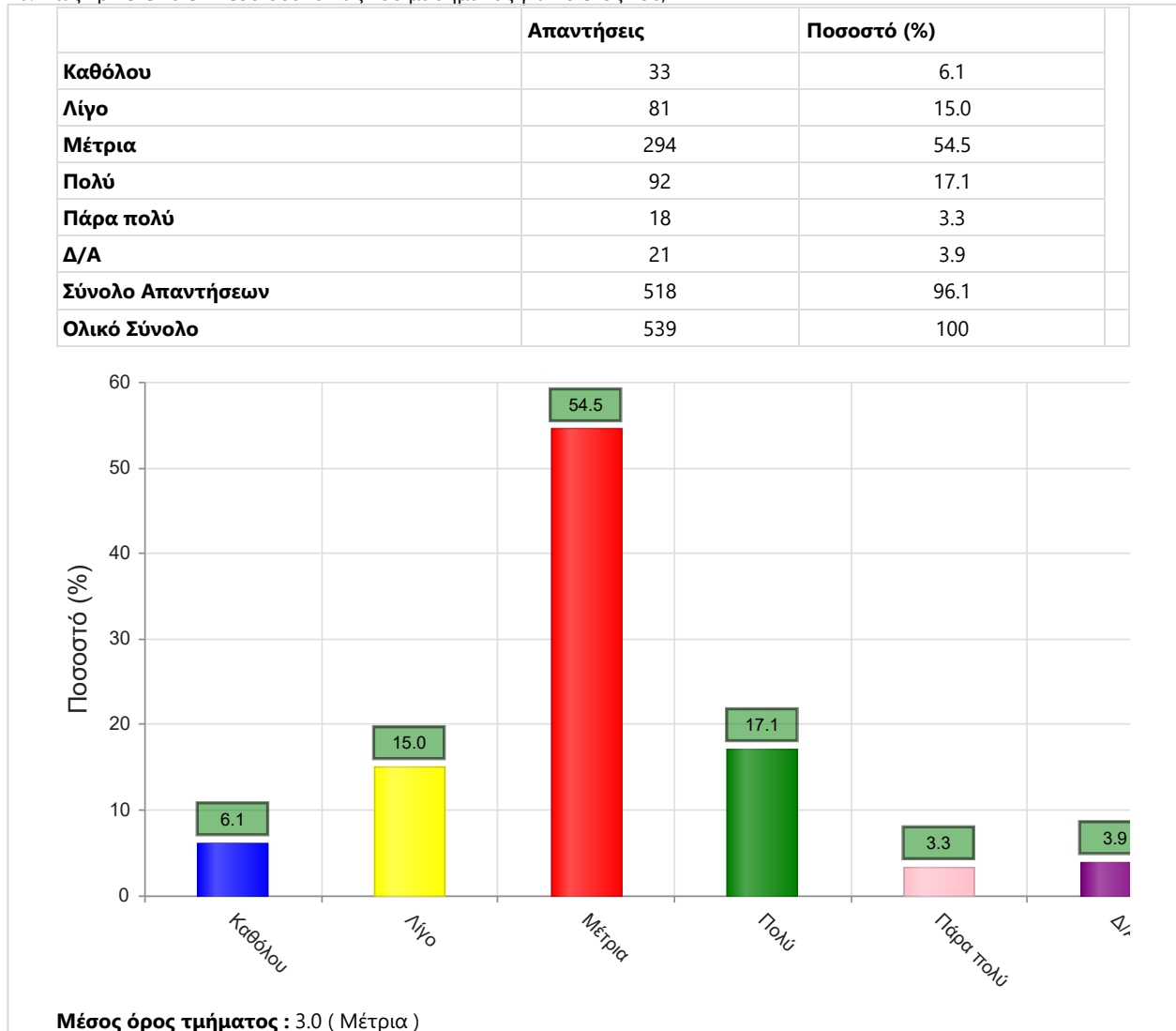
9α. Εάν ναι, καλύπτονται από άλλα διδαχθέντα μαθήματα;

	Απαντήσεις	Ποσοστό (%)
Καθόλου	24	4.5
Λίγο	26	4.8
Μέτρια	91	16.9
Πολύ	122	22.6
Πάρα πολύ	51	9.5
Δ/Α	225	41.7
Σύνολο Απαντήσεων	314	58.3
Ολικό Σύνολο	539	100



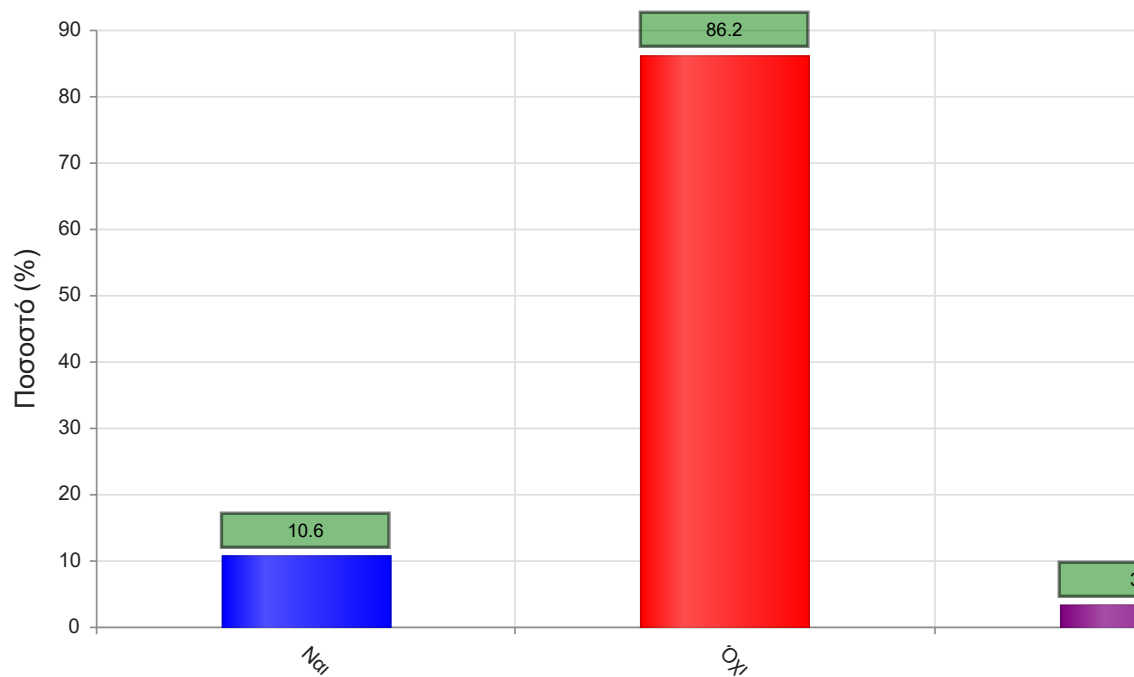
Μέσος όρος τμήματος : 3.5 (Μέτρια)

10. Πώς κρίνετε το επίπεδο δυσκολίας του μαθήματος για το έτος του;



11. Υπάρχει ανάγκη οργάνωσης φροντιστηριακών μαθημάτων για το συγκεκριμένο μάθημα;

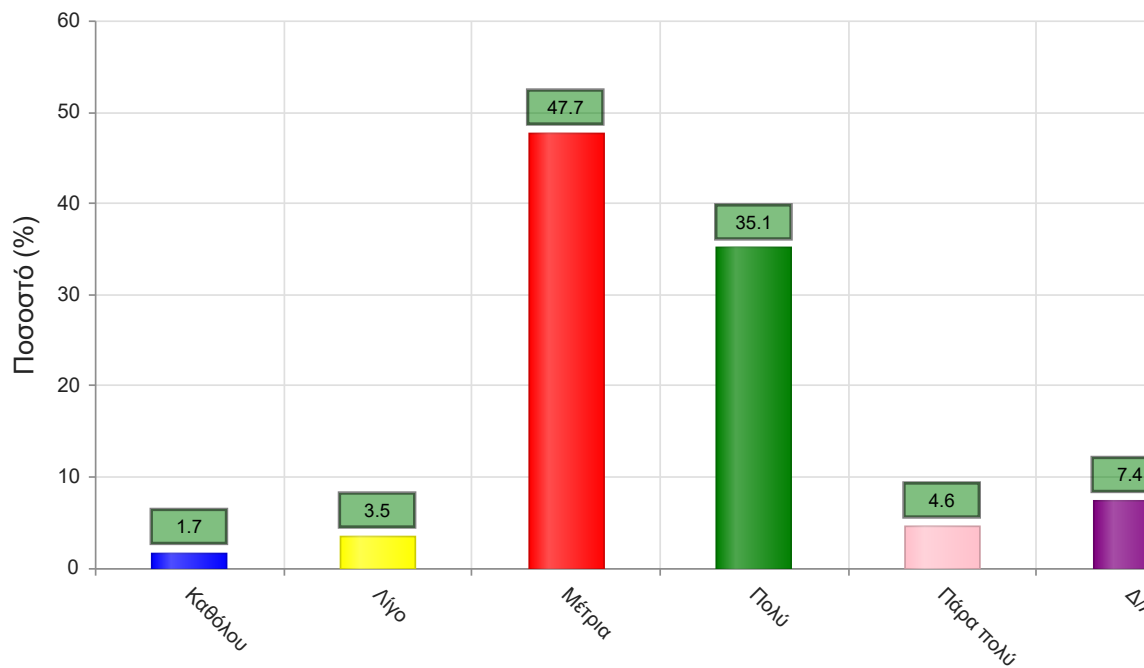
	Απαντήσεις	Ποσοστό (%)
ΝΑΙ	66	10.6
ΟΧΙ	535	86.2
Δ/Α	20	3.2
Σύνολο	621	100



Μέσος όρος τμήματος : ()

12. Αξιολογήστε τον αριθμό των ωρών διδασκαλίας για την κάλυψη της ύλης (καθόλου=ανεπαρκής, πάρα πολύ=υπερβολικός)

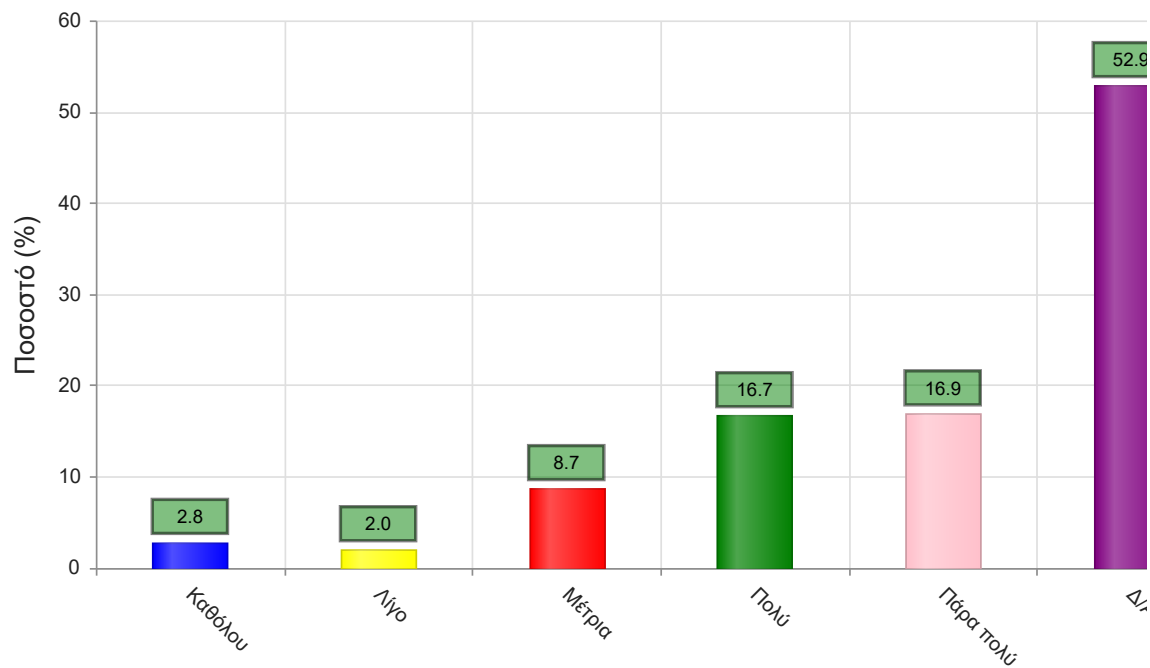
	Απαντήσεις	Ποσοστό (%)
Καθόλου	9	1.7
Λίγο	19	3.5
Μέτρια	257	47.7
Πολύ	189	35.1
Πάρα πολύ	25	4.6
Δ/Α	40	7.4
Σύνολο Απαντήσεων	499	92.6
Ολικό Σύνολο	539	100



Μέσος όρος τμήματος : 3.4 (Μέτρια)

Να απαντήσετε σε περίπτωση που υπήρχαν γραπτές ή/και προφορικές εργασίες
 13. Υπάρχει διαφάνεια στα κριτήρια βαθμολόγησης;

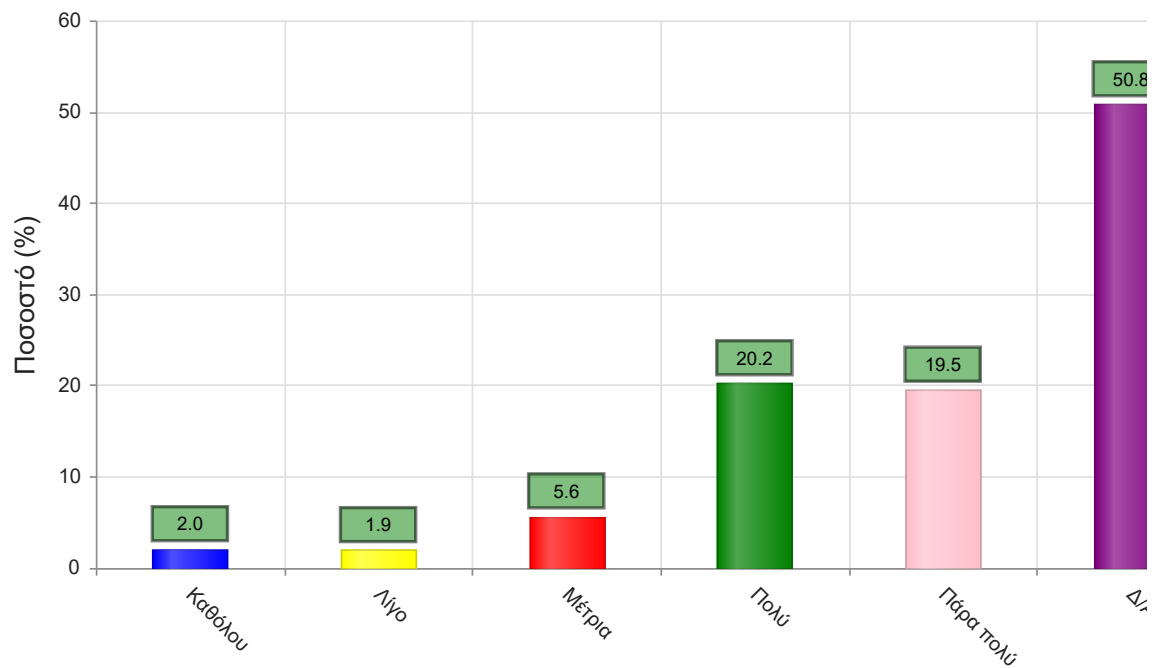
	Απαντήσεις	Ποσοστό (%)
Καθόλου	15	2.8
Λίγο	11	2.0
Μέτρια	47	8.7
Πολύ	90	16.7
Πάρα πολύ	91	16.9
Δ/Α	285	52.9
Σύνολο Απαντήσεων	254	47.1
Ολικό Σύνολο	539	100



Μέσος όρος τμήματος : 3.9 (Πολύ)

14. Το θέμα δόθηκε εγκαίρως;

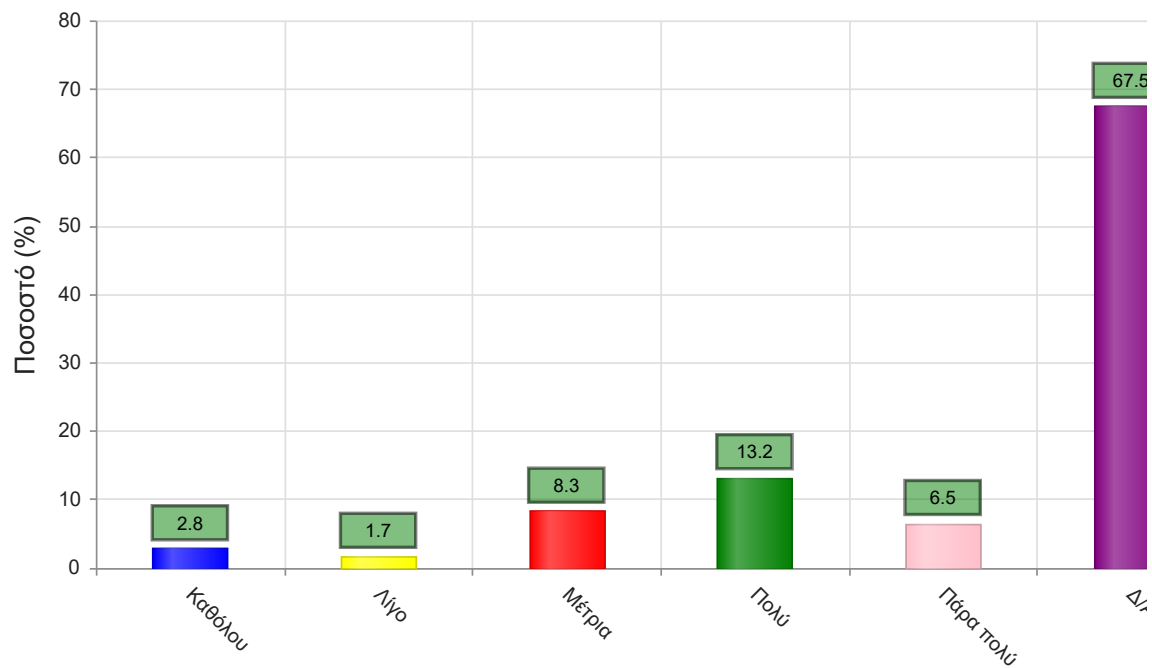
	Απαντήσεις	Ποσοστό (%)
Καθόλου	11	2.0
Λίγο	10	1.9
Μέτρια	30	5.6
Πολύ	109	20.2
Πάρα πολύ	105	19.5
Δ/Α	274	50.8
Σύνολο Απαντήσεων	265	49.2
Ολικό Σύνολο	539	100



Μέσος όρος τμήματος : 4.1 (Πολύ)

15. Το διαθέσιμο ερευνητικό υλικό στη βιβλιοθήκη κρίθηκε επαρκές;

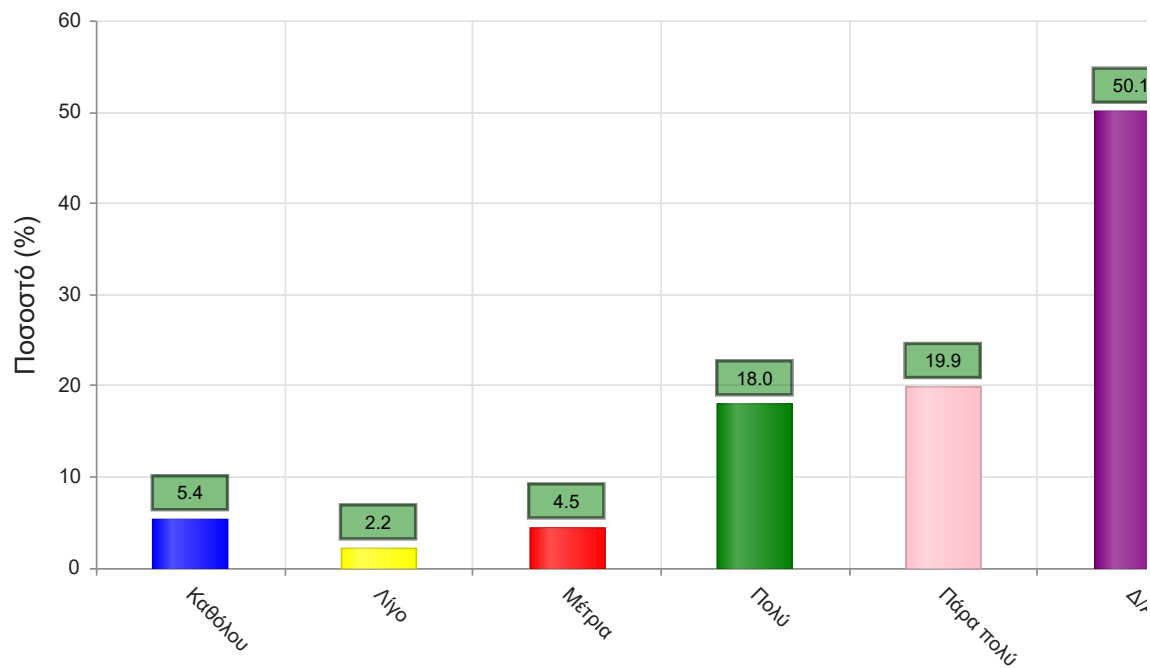
	Απαντήσεις	Ποσοστό (%)
Καθόλου	15	2.8
Λίγο	9	1.7
Μέτρια	45	8.3
Πολύ	71	13.2
Πάρα πολύ	35	6.5
Δ/Α	364	67.5
Σύνολο Απαντήσεων	175	32.5
Ολικό Σύνολο	539	100



Μέσος όρος τμήματος : 3.6 (Πολύ)

17. Τα σχόλια του/της διδάσκοντος/-ουσας ήταν εποικοδομητικά;

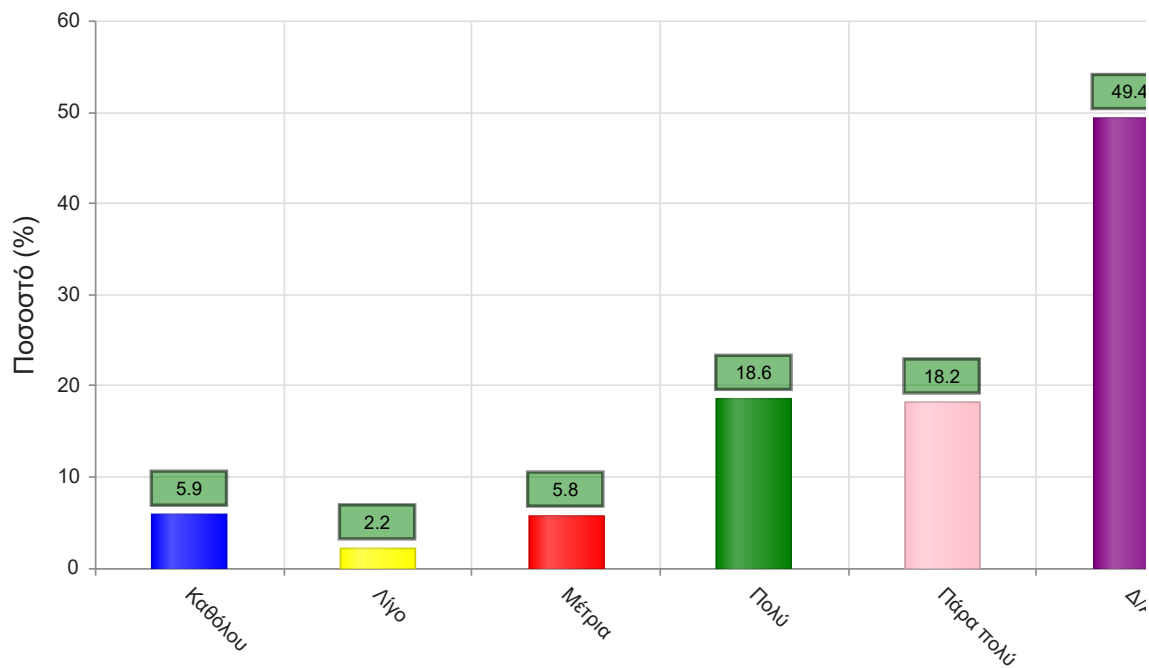
	Απαντήσεις	Ποσοστό (%)
Καθόλου	29	5.4
Λίγο	12	2.2
Μέτρια	24	4.5
Πολύ	97	18.0
Πάρα πολύ	107	19.9
Δ/Α	270	50.1
Σύνολο Απαντήσεων	269	49.9
Ολικό Σύνολο	539	100



Μέσος όρος τμήματος : 3.9 (Πολύ)

16. Υπήρχε καθοδήγηση από τον/την διδάσκοντα/-ουσα;

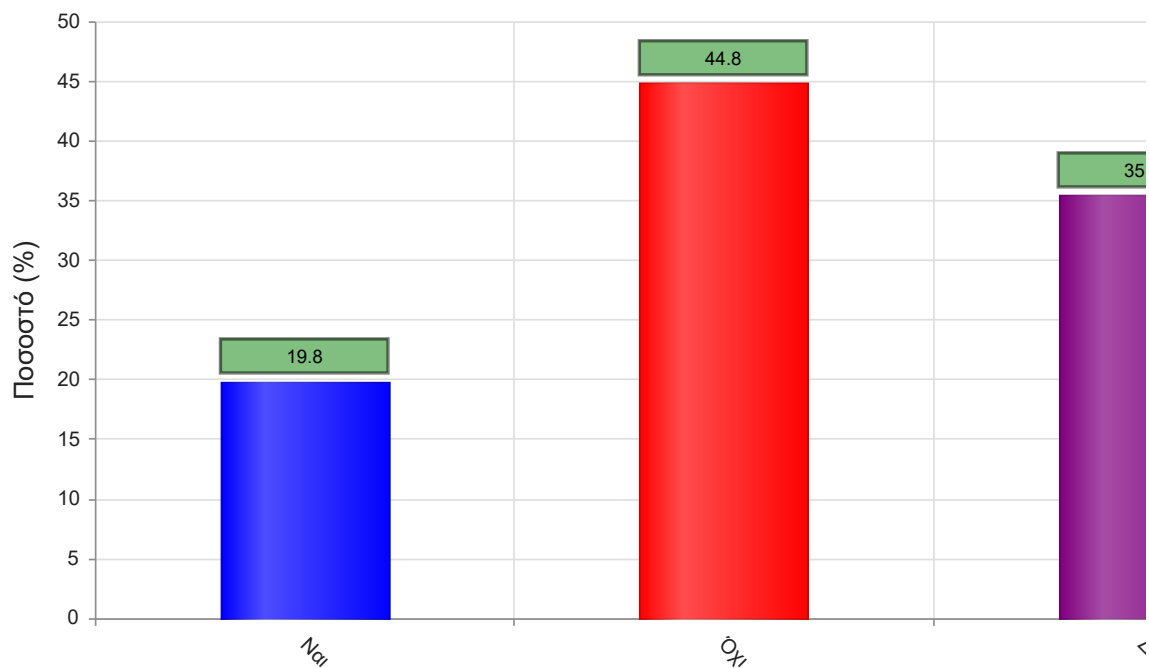
	Απαντήσεις	Ποσοστό (%)
Καθόλου	32	5.9
Λίγο	12	2.2
Μέτρια	31	5.8
Πολύ	100	18.6
Πάρα πολύ	98	18.2
Δ/Α	266	49.4
Σύνολο Απαντήσεων	273	50.6
Ολικό Σύνολο	539	100



Μέσος όρος τμήματος : 3.8 (Πολύ)

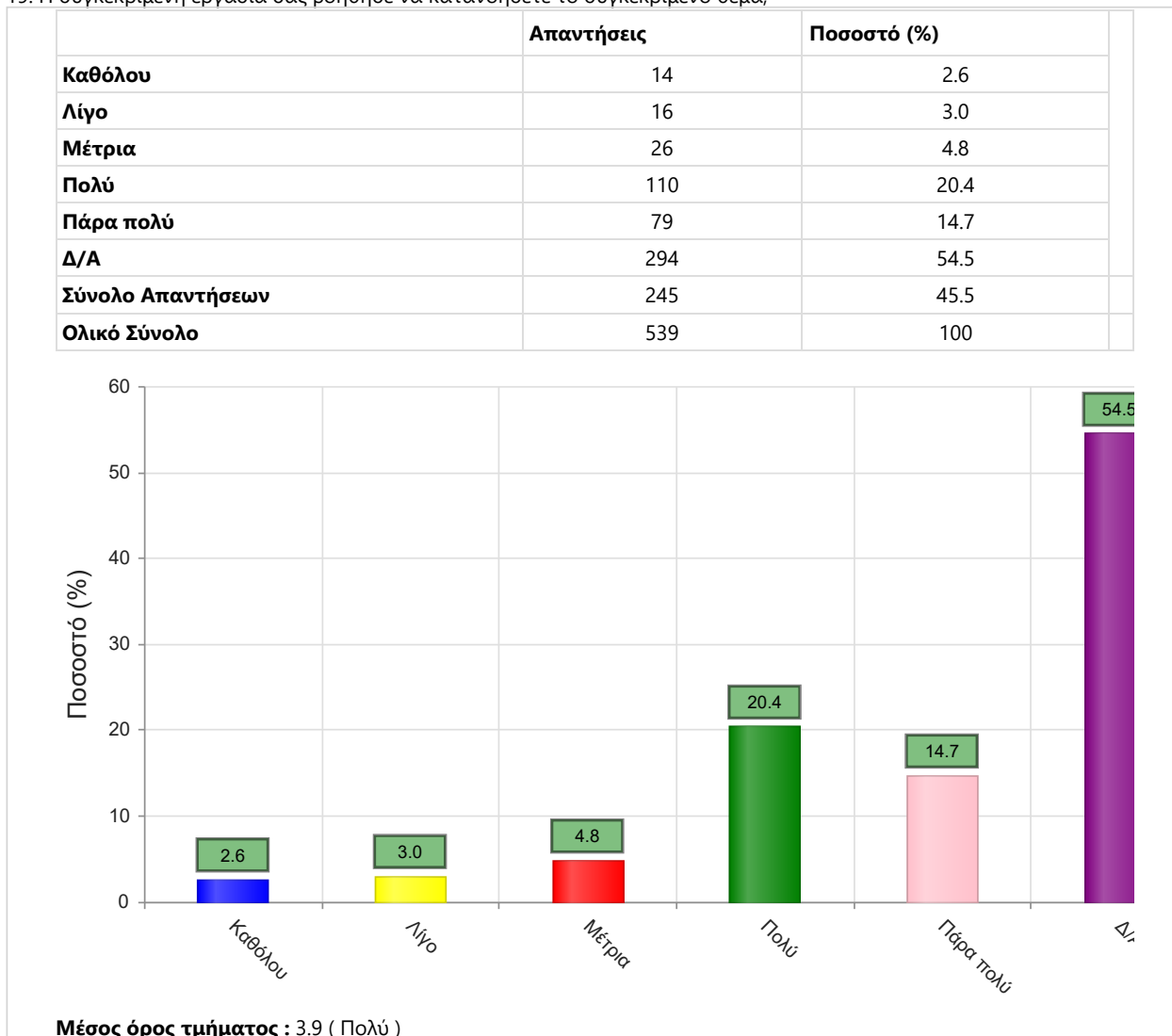
18. Δόθηκε η δυνατότητα βελτίωσης της εργασίας;

	Απαντήσεις	Ποσοστό (%)
ΝΑΙ	123	19.8
ΟΧΙ	278	44.8
Δ/Α	220	35.4
Σύνολο	621	100



Μέσος όρος τμήματος : ()

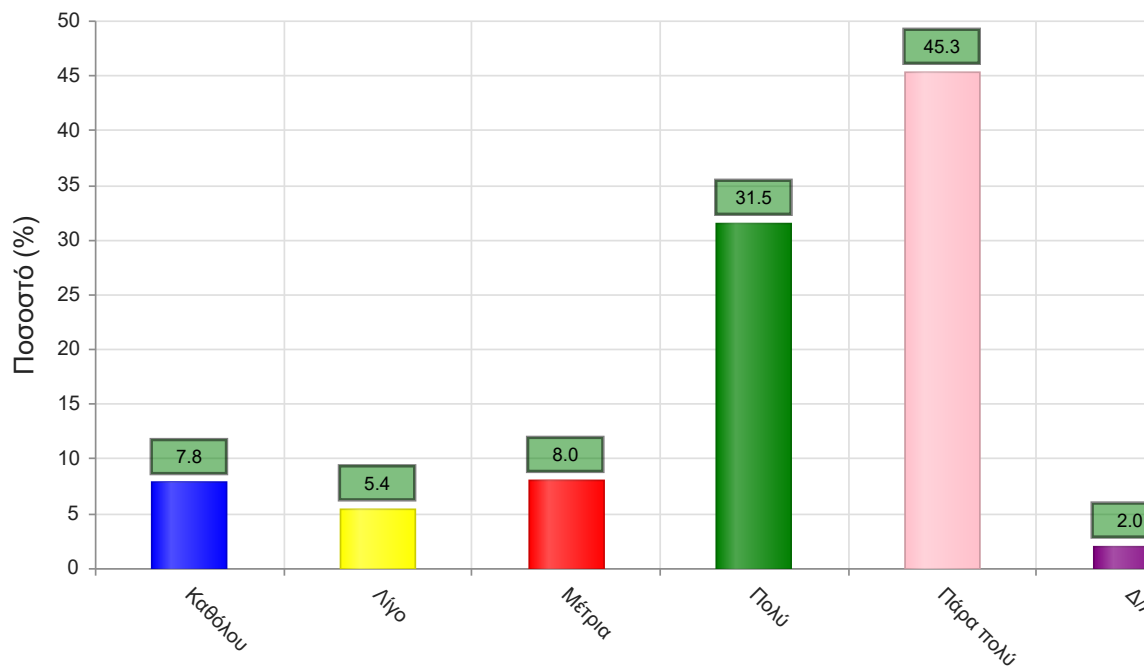
19. Η συγκεκριμένη εργασία σας βοήθησε να κατανοήσετε το συγκεκριμένο θέμα;



B. Ερωτήσεις που αφορούν στον/ην διδάσκοντα/ουσα

20. Βαθμολογήστε τη μεταδοτικότητα του/της διδάσκοντα/ουσας.

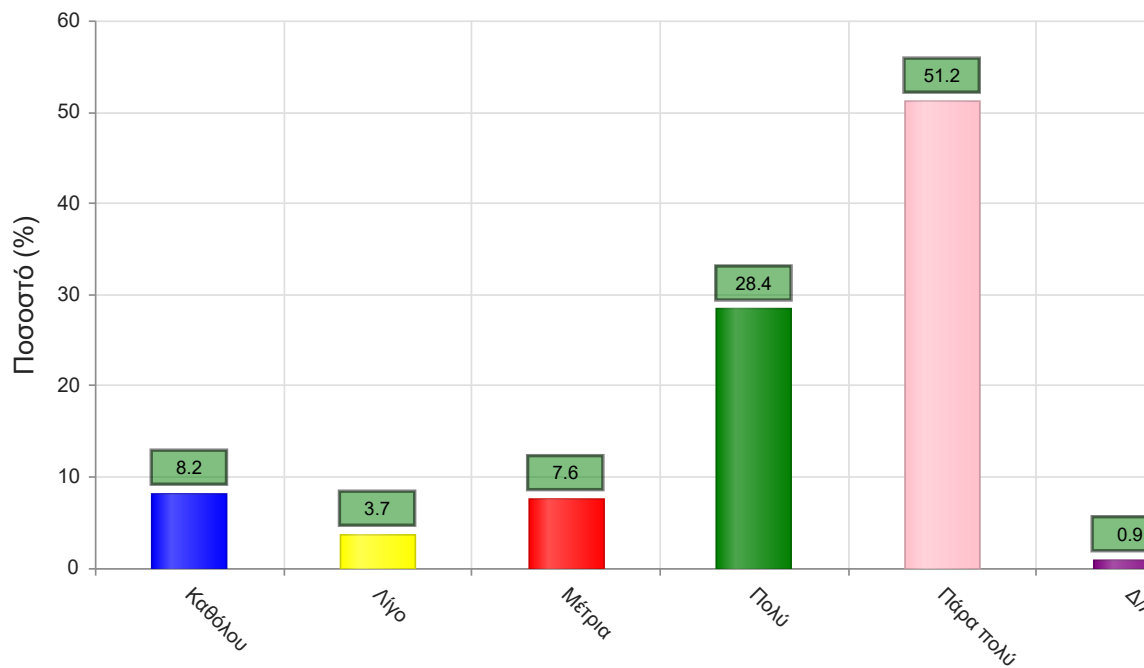
	Απαντήσεις	Ποσοστό (%)
Καθόλου	42	7.8
Λίγο	29	5.4
Μέτρια	43	8.0
Πολύ	170	31.5
Πάρα πολύ	244	45.3
Δ/Α	11	2.0
Σύνολο Απαντήσεων	528	98.0
Ολικό Σύνολο	539	100



Μέσος όρος τμήματος : 4.0 (Πολύ)

21. Βαθμολογήστε τη συνέπεια του/της διδάσκοντα/-ουσας στις εκπαιδευτικές του/της υποχρεώσεις. (Παρουσία στα μαθήματα, έγκαιρη διόρθωση εργασιών, ώρες συνεργασίας με τους φοιτητές, κλπ

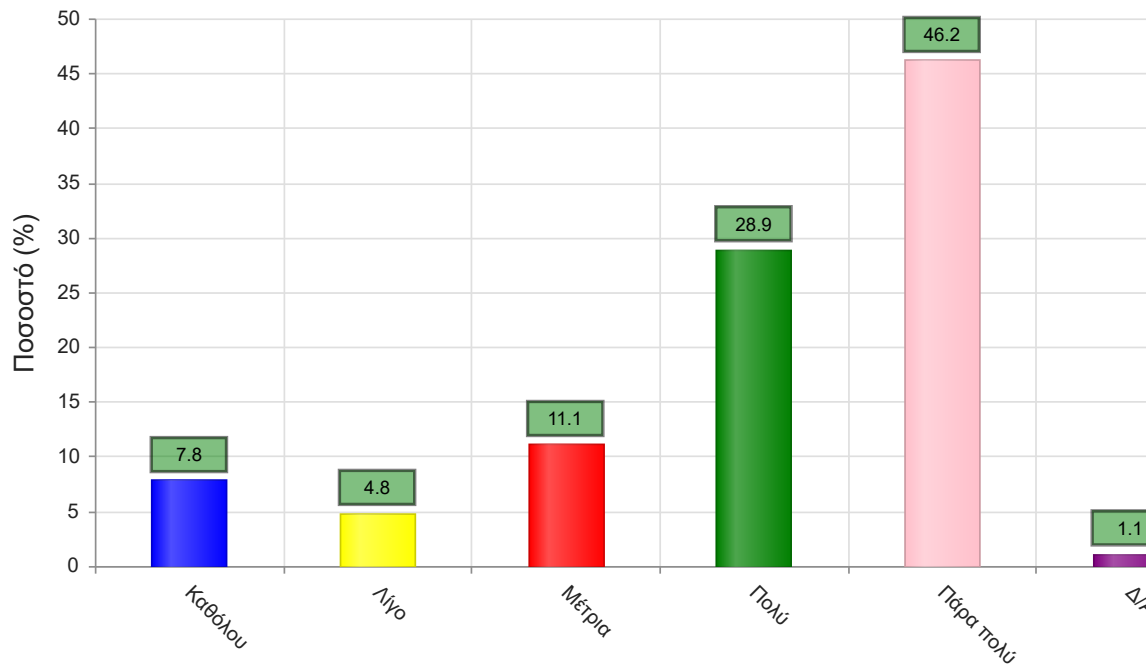
	Απαντήσεις	Ποσοστό (%)
Καθόλου	44	8.2
Λίγο	20	3.7
Μέτρια	41	7.6
Πολύ	153	28.4
Πάρα πολύ	276	51.2
Δ/Α	5	0.9
Σύνολο Απαντήσεων	534	99.1
Ολικό Σύνολο	539	100



Μέσος όρος τμήματος : 4.1 (Πολύ)

22. Βαθμολογήστε το κλίμα συνεργασίας με τους φοιτητές/-τριες. (Προθυμία στην απάντηση ερωτήσεων, διαθεσιμότητα διδάσκοντος/-ουσας κλπ)

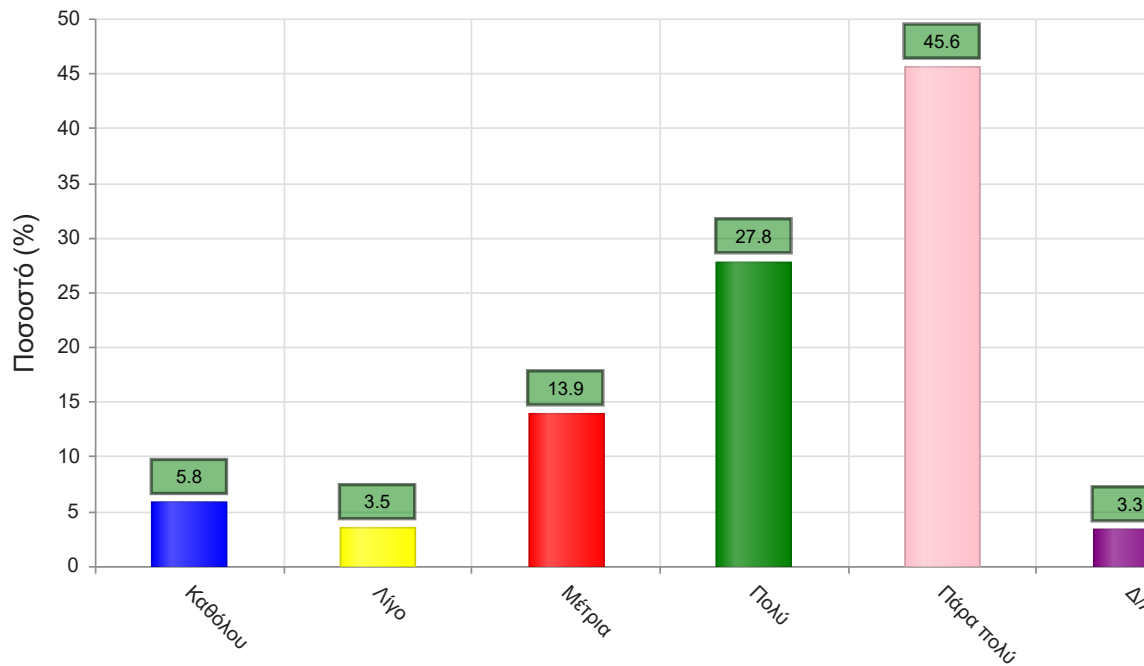
	Απαντήσεις	Ποσοστό (%)
Καθόλου	42	7.8
Λίγο	26	4.8
Μέτρια	60	11.1
Πολύ	156	28.9
Πάρα πολύ	249	46.2
Δ/Α	6	1.1
Σύνολο Απαντήσεων	533	98.9
Ολικό Σύνολο	539	100



Μέσος όρος τμήματος : 4.0 (Πολύ)

23. Βαθμολογήστε την οργάνωση στην παρουσίαση της ύλης

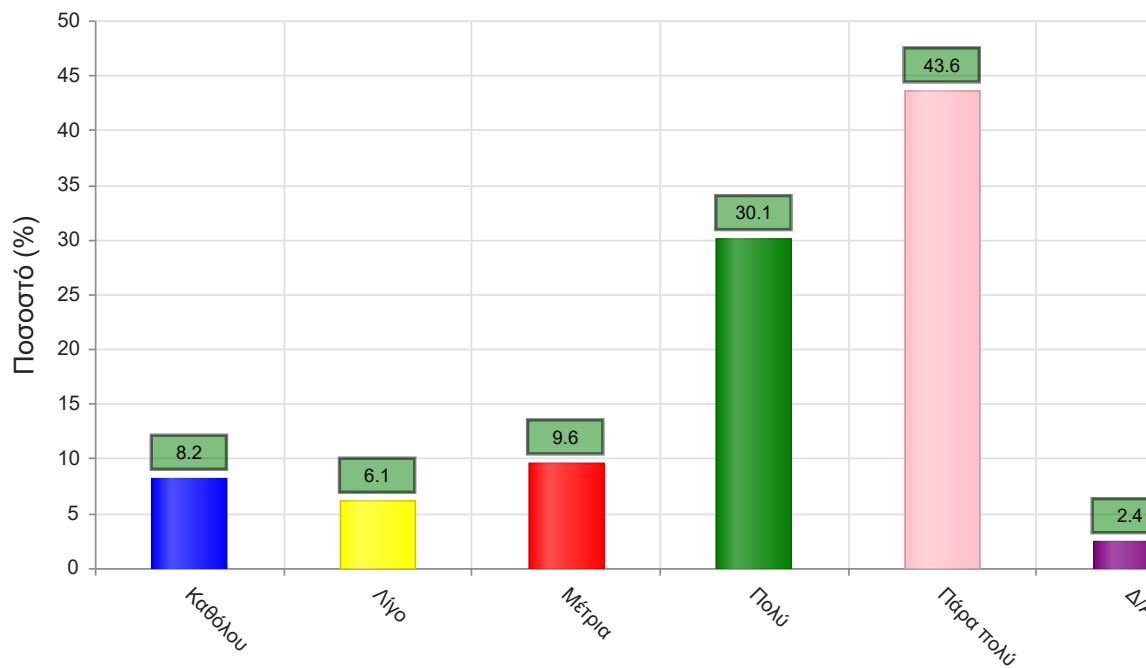
	Απαντήσεις	Ποσοστό (%)
Καθόλου	31	5.8
Λίγο	19	3.5
Μέτρια	75	13.9
Πολύ	150	27.8
Πάρα πολύ	246	45.6
Δ/Α	18	3.3
Σύνολο Απαντήσεων	521	96.7
Ολικό Σύνολο	539	100



Μέσος όρος τμήματος : 4.1 (Πολύ)

24. Επιτυγχάνει να διεγείρει το ενδιαφέρον για το αντικείμενο του μαθήματος;

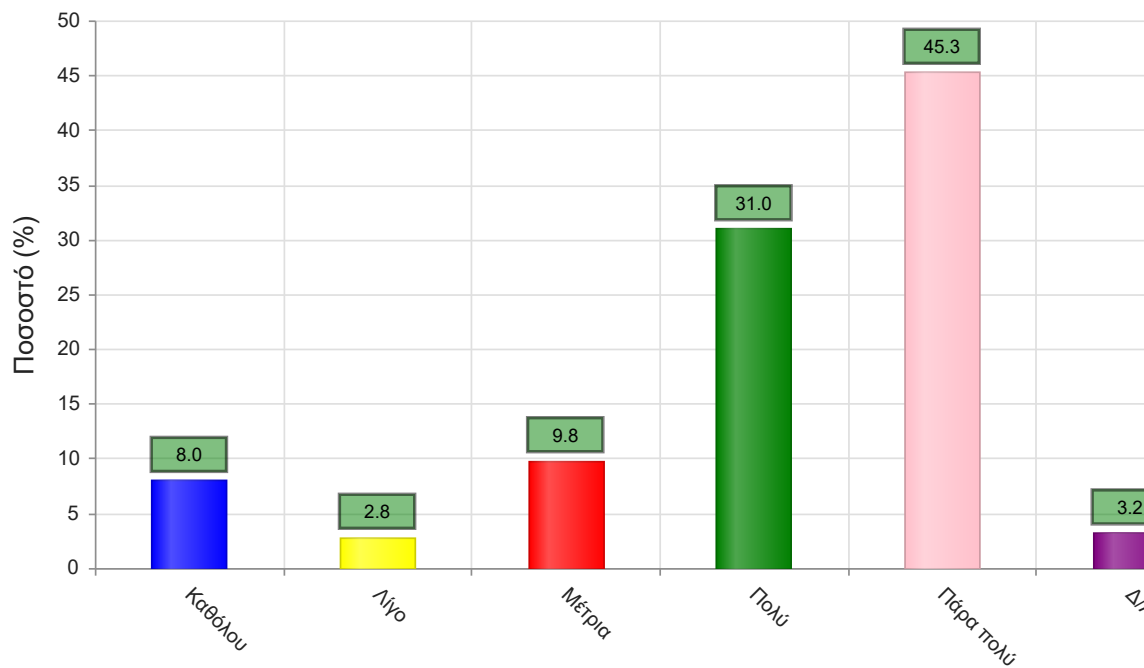
	Απαντήσεις	Ποσοστό (%)
Καθόλου	44	8.2
Λίγο	33	6.1
Μέτρια	52	9.6
Πολύ	162	30.1
Πάρα πολύ	235	43.6
Δ/Α	13	2.4
Σύνολο Απαντήσεων	526	97.6
Ολικό Σύνολο	539	100



Μέσος όρος τμήματος : 4.0 (Πολύ)

25. Ενθαρρύνει τους φοιτητές/-τριες να διατυπώνουν απορίες και ερωτήσεις έτσι ώστε να αναπτύξουν την κρίση τους;

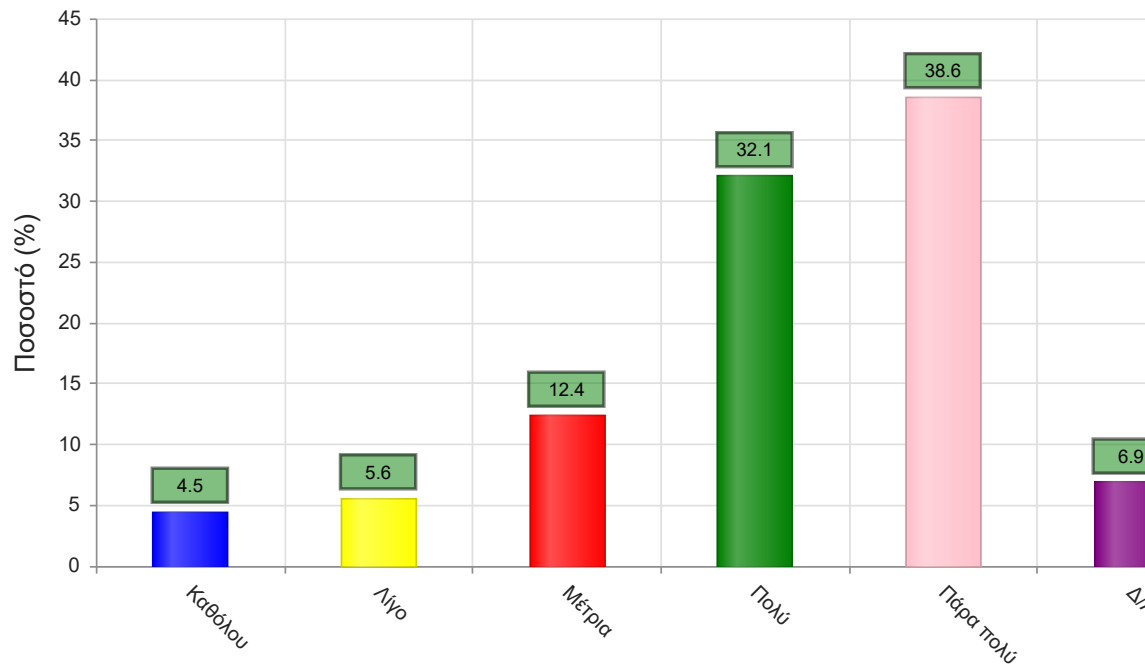
	Απαντήσεις	Ποσοστό (%)
Καθόλου	43	8.0
Λίγο	15	2.8
Μέτρια	53	9.8
Πολύ	167	31.0
Πάρα πολύ	244	45.3
Δ/Α	17	3.2
Σύνολο Απαντήσεων	522	96.8
Ολικό Σύνολο	539	100



Μέσος όρος τμήματος : 4.1 (Πολύ)

26. Χρησιμοποιεί Τεχνολογίες Πληροφορικής και Επικοινωνιών στη διδασκαλία και στην εμπέδωση του μαθήματος; (Χρήση προβολικών μηχανημάτων στις παραδόσεις, παράδοση ασκήσεων μέσω πλατφόρμας τηλεκαίτευσης, χρήση ιστοσελίδας μαθήματος κλπ)

	Απαντήσεις	Ποσοστό (%)
Καθόλου	24	4.5
Λίγο	30	5.6
Μέτρια	67	12.4
Πολύ	173	32.1
Πάρα πολύ	208	38.6
Δ/Α	37	6.9
Σύνολο Απαντήσεων	502	93.1
Ολικό Σύνολο	539	100

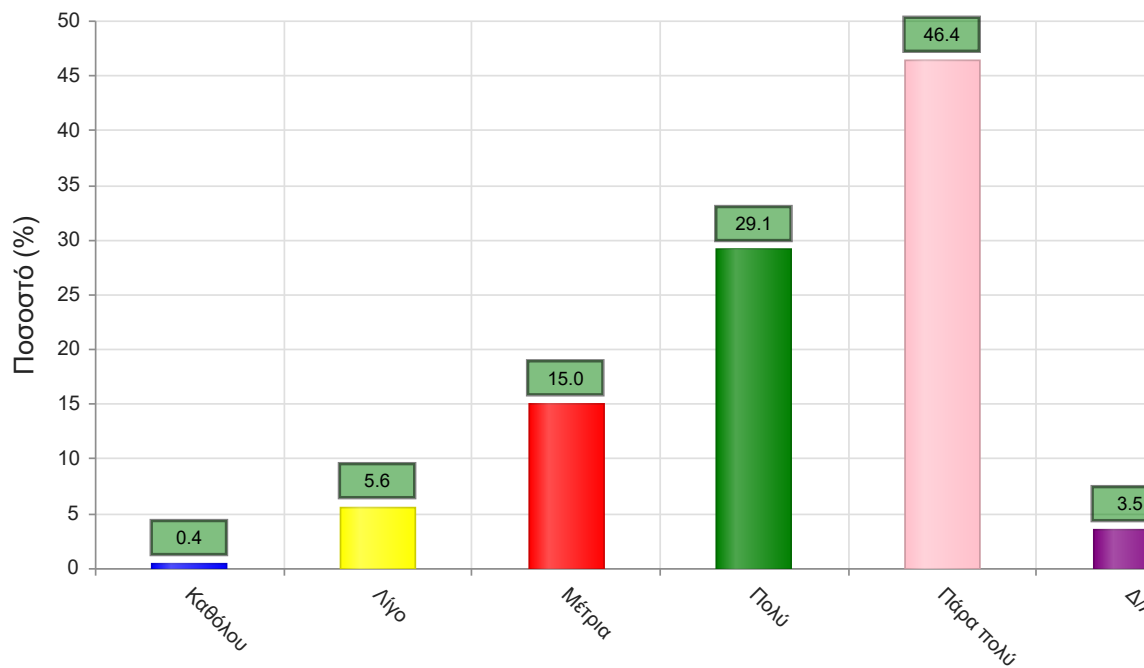


Μέσος όρος τμήματος : 4.0 (Πολύ)

Γ. Ερωτήσεις που αφορούν στα χαρακτηριστικά του/της φοιτητή/-τριας:

27. Πόσο τακτικά παρακολουθείτε τις διαλέξεις;

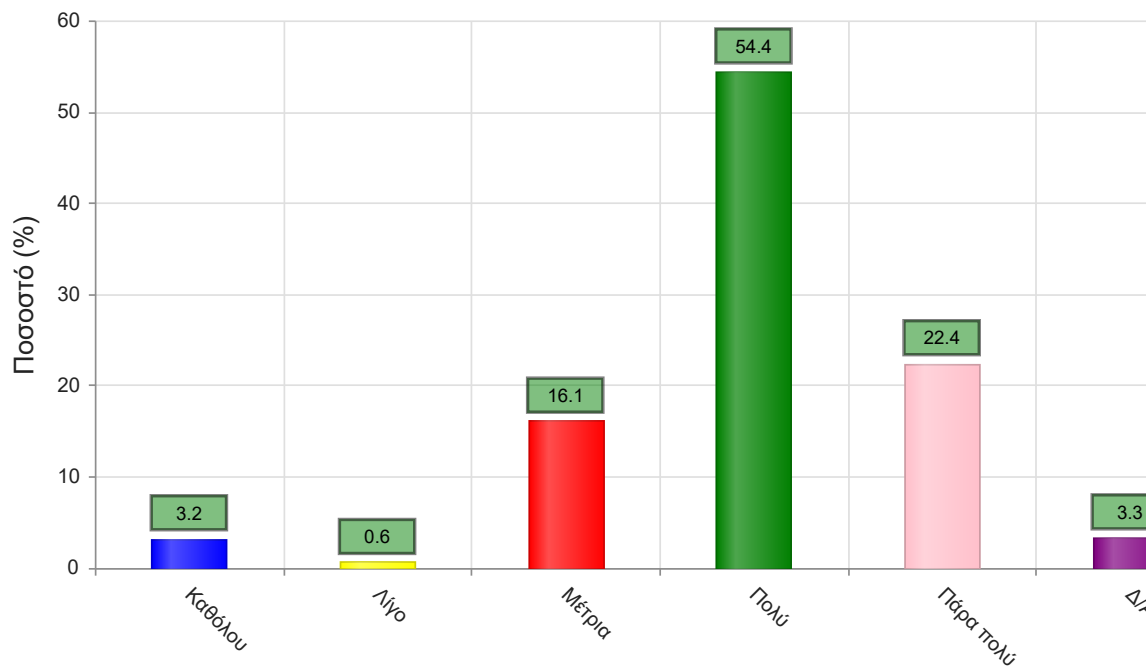
	Απαντήσεις	Ποσοστό (%)
Καθόλου	2	0.4
Λίγο	30	5.6
Μέτρια	81	15.0
Πολύ	157	29.1
Πάρα πολύ	250	46.4
Δ/Α	19	3.5
Σύνολο Απαντήσεων	520	96.5
Ολικό Σύνολο	539	100



Μέσος όρος τμήματος : 4.2 (Πολύ)

28. Κατά πόσο κατανοείτε τις διδασκόμενες έννοιες;

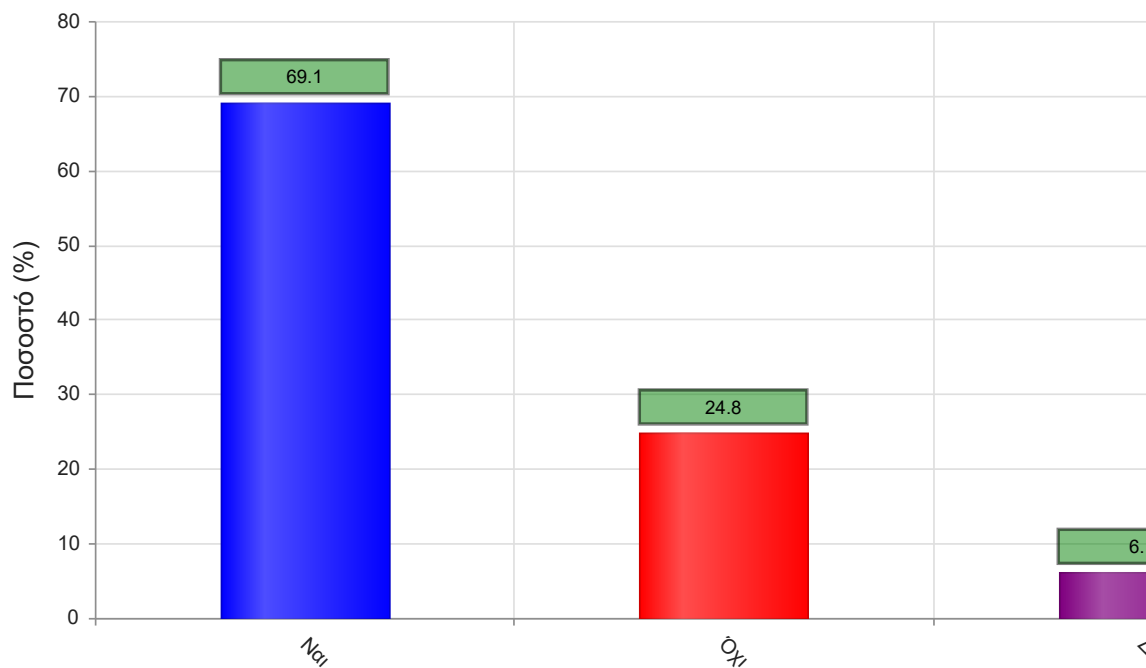
	Απαντήσεις	Ποσοστό (%)
Καθόλου	17	3.2
Λίγο	3	0.6
Μέτρια	87	16.1
Πολύ	293	54.4
Πάρα πολύ	121	22.4
Δ/Α	18	3.3
Σύνολο Απαντήσεων	521	96.7
Ολικό Σύνολο	539	100



Μέσος όρος τμήματος : 4.0 (Πολύ)

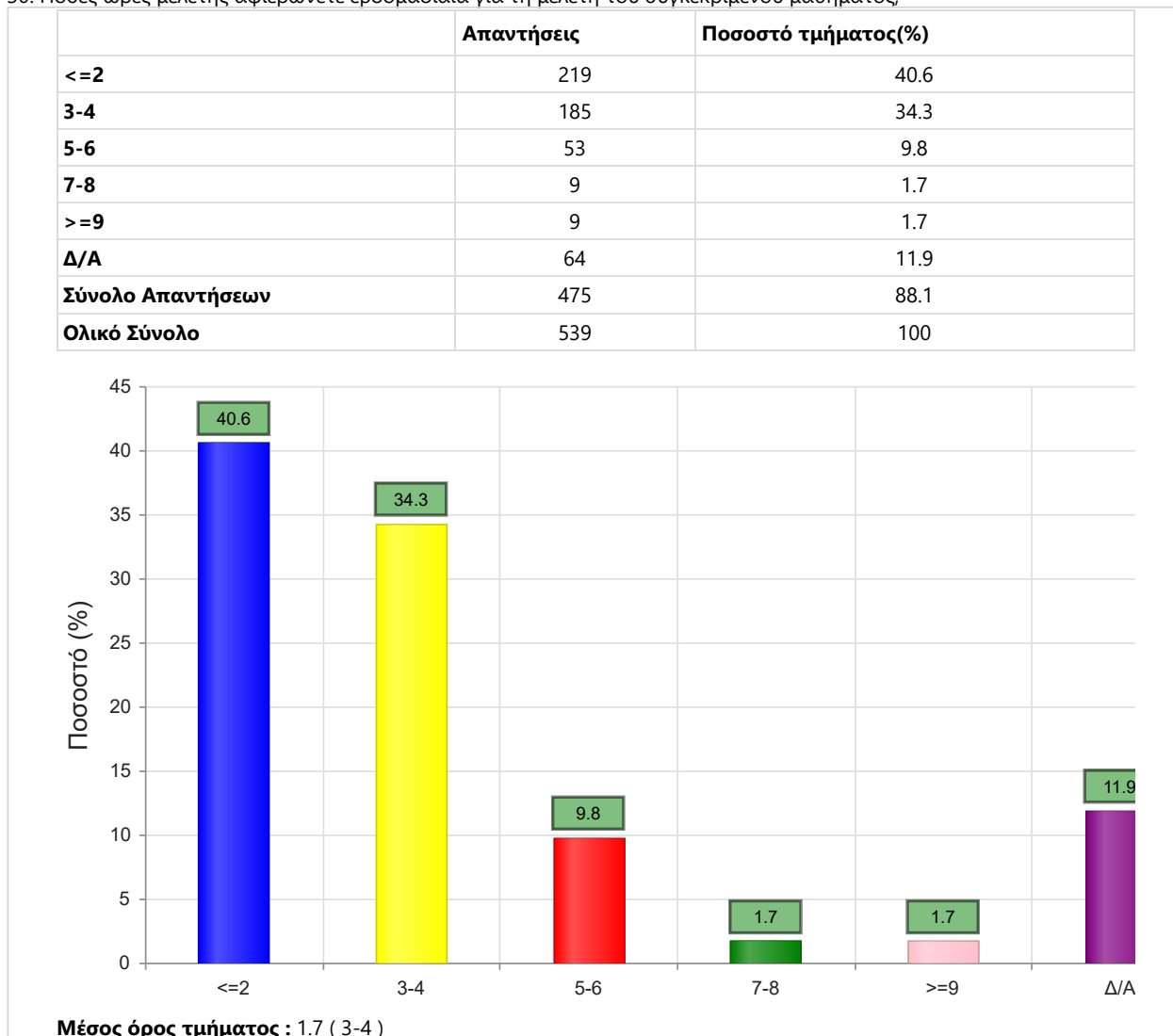
29. Αναπακρίνεστε στις γραπτές εργασίες/ασκήσεις;

	Απαντήσεις	Ποσοστό (%)
ΝΑΙ	429	69.1
ΟΧΙ	154	24.8
Δ/Α	38	6.1
Σύνολο	621	100



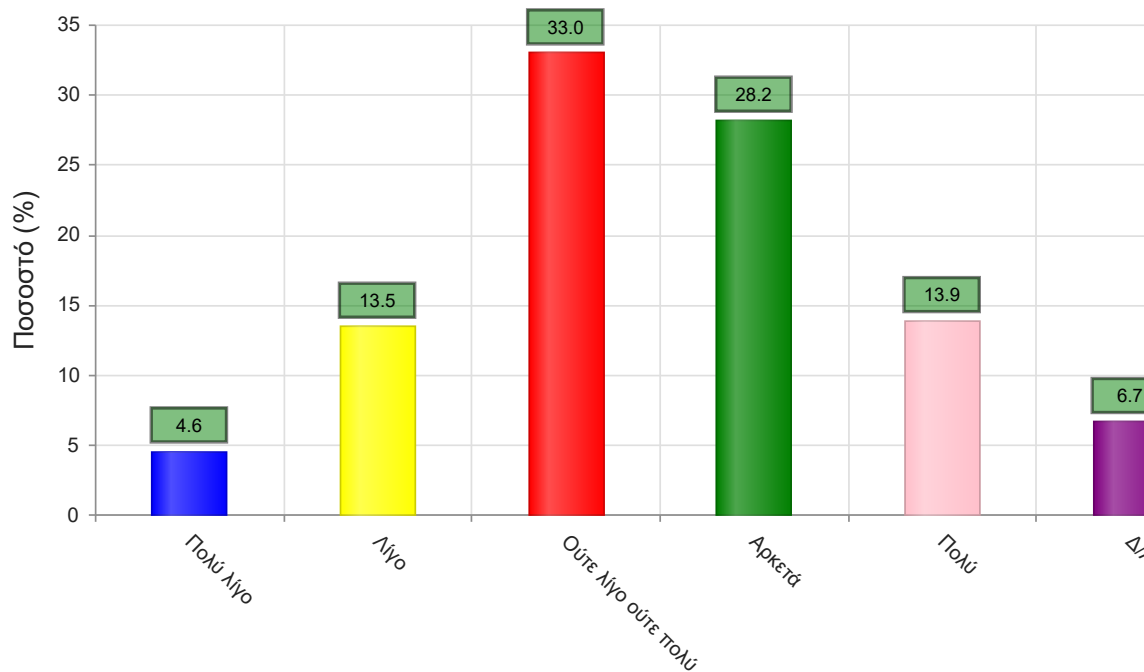
Μέσος όρος τμήματος : ()

30. Πόσες ώρες μελέτης αφιερώνετε εβδομαδιαία για τη μελέτη του συγκεκριμένου μαθήματος;



31. Πόσες ώρες πιστεύετε ότι πρέπει να αφιερώσετε κατά την περίοδο των εξετάσεων για την επιτυχή εξέτασή σας στο συγκεκριμένο μάθημα; (**Πολύ Λίγο**=0-5, **Λίγο**=5-10, **Ούτε Λίγο Ούτε πολύ**=10-15, **Αρκετά**=15-20, **Πολύ**=20+)

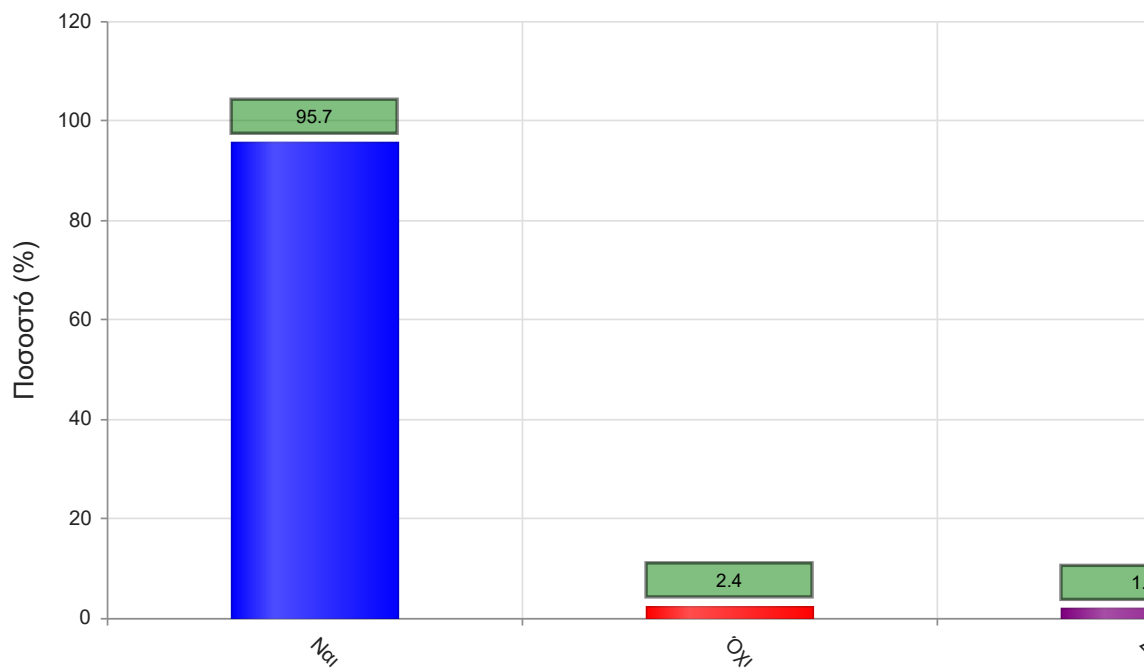
	Απαντήσεις	Ποσοστό τμήματος (%)
Πολύ λίγο	25	4.6
Λίγο	73	13.5
Ούτε λίγο ούτε πολύ	178	33.0
Αρκετά	152	28.2
Πολύ	75	13.9
Δ/Α	36	6.7
Σύνολο Απαντήσεων	503	93.3
Ολικό Σύνολο	539	100



Μέσος όρος τμήματος : 3.4 (Ούτε λίγο ούτε πολύ)

32. Θα εξεταστείτε στο μάθημα για πρώτη φορά;

	Απαντήσεις	Ποσοστό (%)
ΝΑΙ	594	95.7
ΟΧΙ	15	2.4
Δ/Α	12	1.9
Σύνολο	621	100



Μέσος όρος τμήματος : ()

