



ΠΑΝΕΠΙΣΤΗΜΙΟ ΔΥΤΙΚΗΣ ΑΤΤΙΚΗΣ

Στατιστικά τμήματος

Τμήμα

Απογραφική Περίοδος

Ερωτηματολόγιο

Εξάμηνο

668 - ΑΡΧΕΙΟΝΟΜΙΑΣ, ΒΙΒΛΙΟΘΗΚΟΝΟΜΙΑΣ ΚΑΙ ΣΥΣΤΗΜΑΤΩΝ ΠΛΗΡΟΦΟΡΗΣΗΣ

2022 - 2023

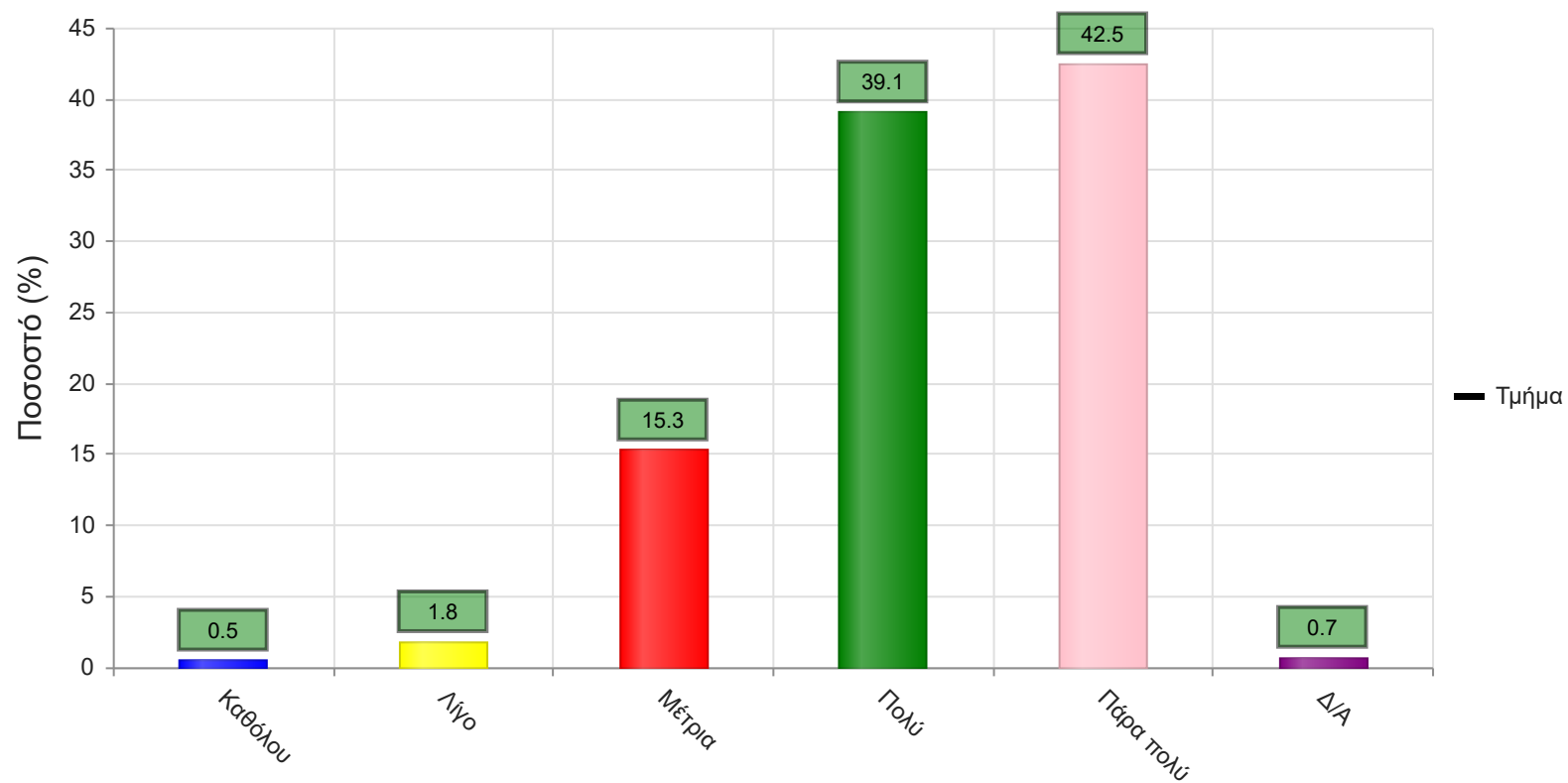
Ερωτηματολόγιο Μαθημάτων

Εαρινό

A. Ερωτήσεις που αφορούν στο μάθημα:

1. Οι στόχοι του θεωρητικού μαθήματος ήταν σαφείς;

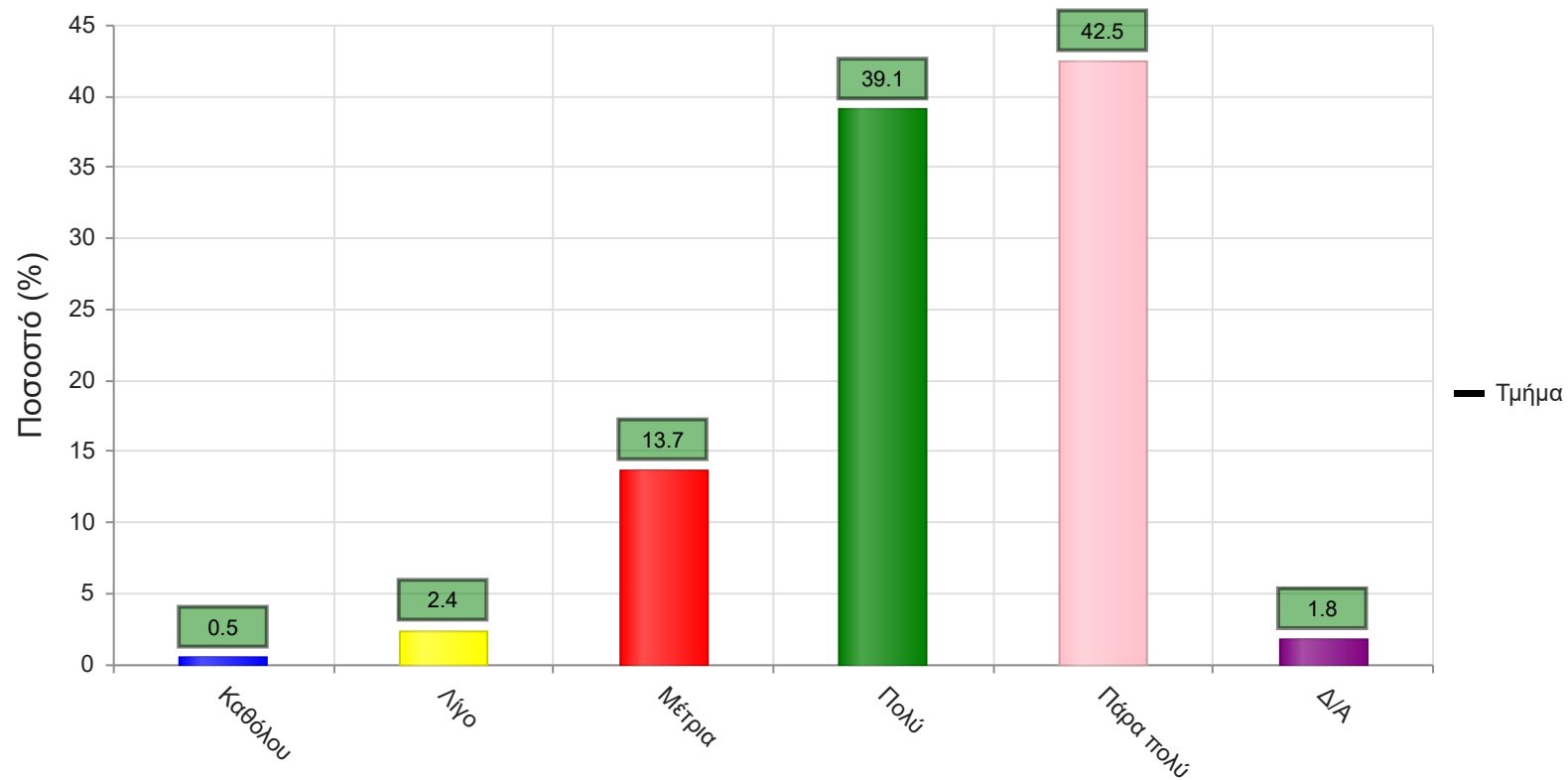
	Απαντήσεις	Ποσοστό (%)
Καθόλου	3	0.5
Λίγο	10	1.8
Μέτρια	84	15.3
Πολύ	214	39.1
Πάρα πολύ	233	42.5
Δ/Α	4	0.7
Σύνολο Απαντήσεων	544	99.3
Ολικό Σύνολο	548	100



Μέσος όρος τμήματος : 4.2 (Πολύ)

2. Η ύλη που καλύφθηκε ανταποκρινόταν στους στόχους του μαθήματος;

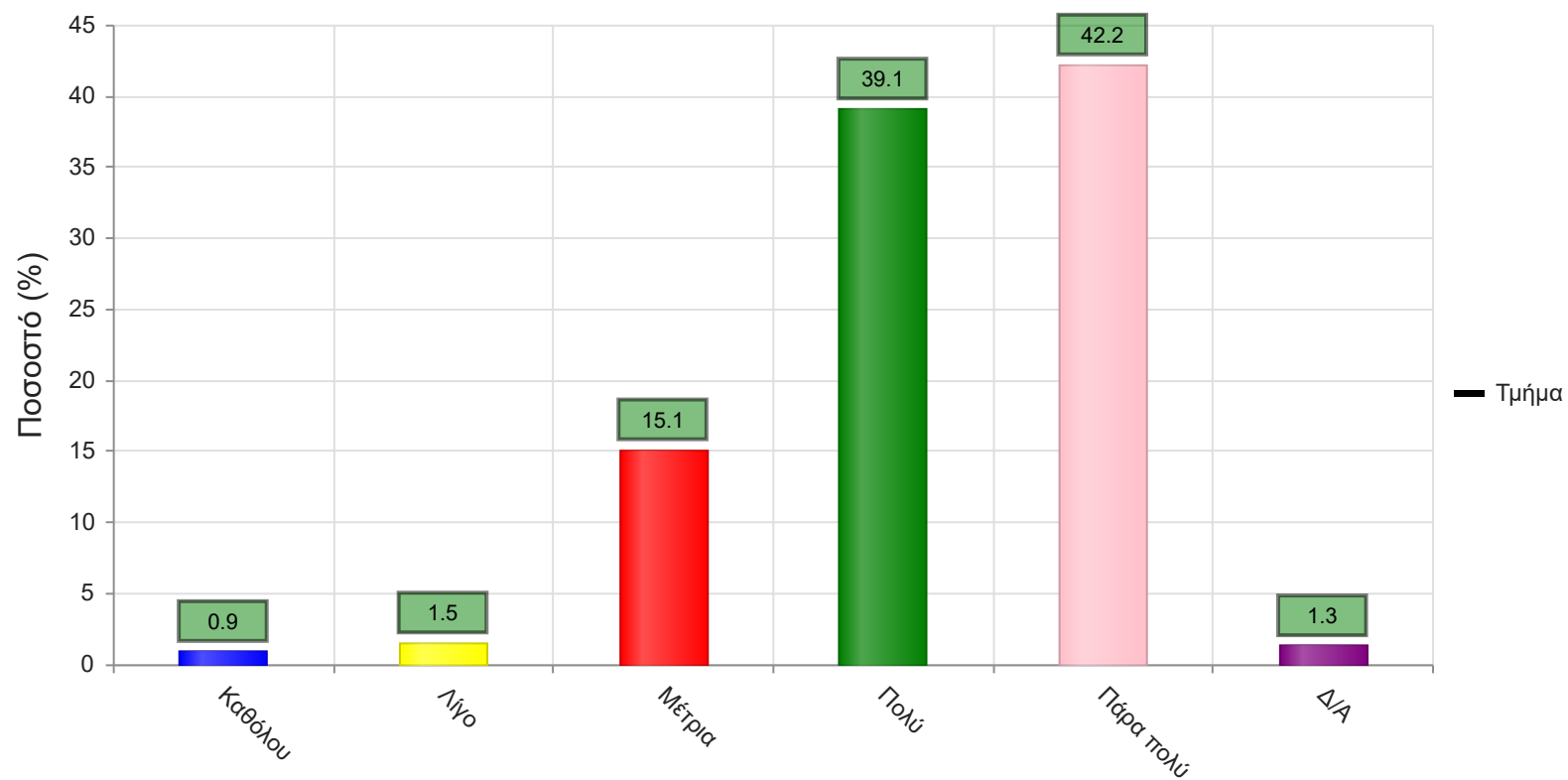
	Απαντήσεις	Ποσοστό (%)
Καθόλου	3	0.5
Λίγο	13	2.4
Μέτρια	75	13.7
Πολύ	214	39.1
Πάρα πολύ	233	42.5
Δ/Α	10	1.8
Σύνολο Απαντήσεων	538	98.2
Ολικό Σύνολο	548	100



Μέσος όρος τμήματος : 4.2 (Πολύ)

3. Βαθμολογήστε την οργάνωση του μαθήματος

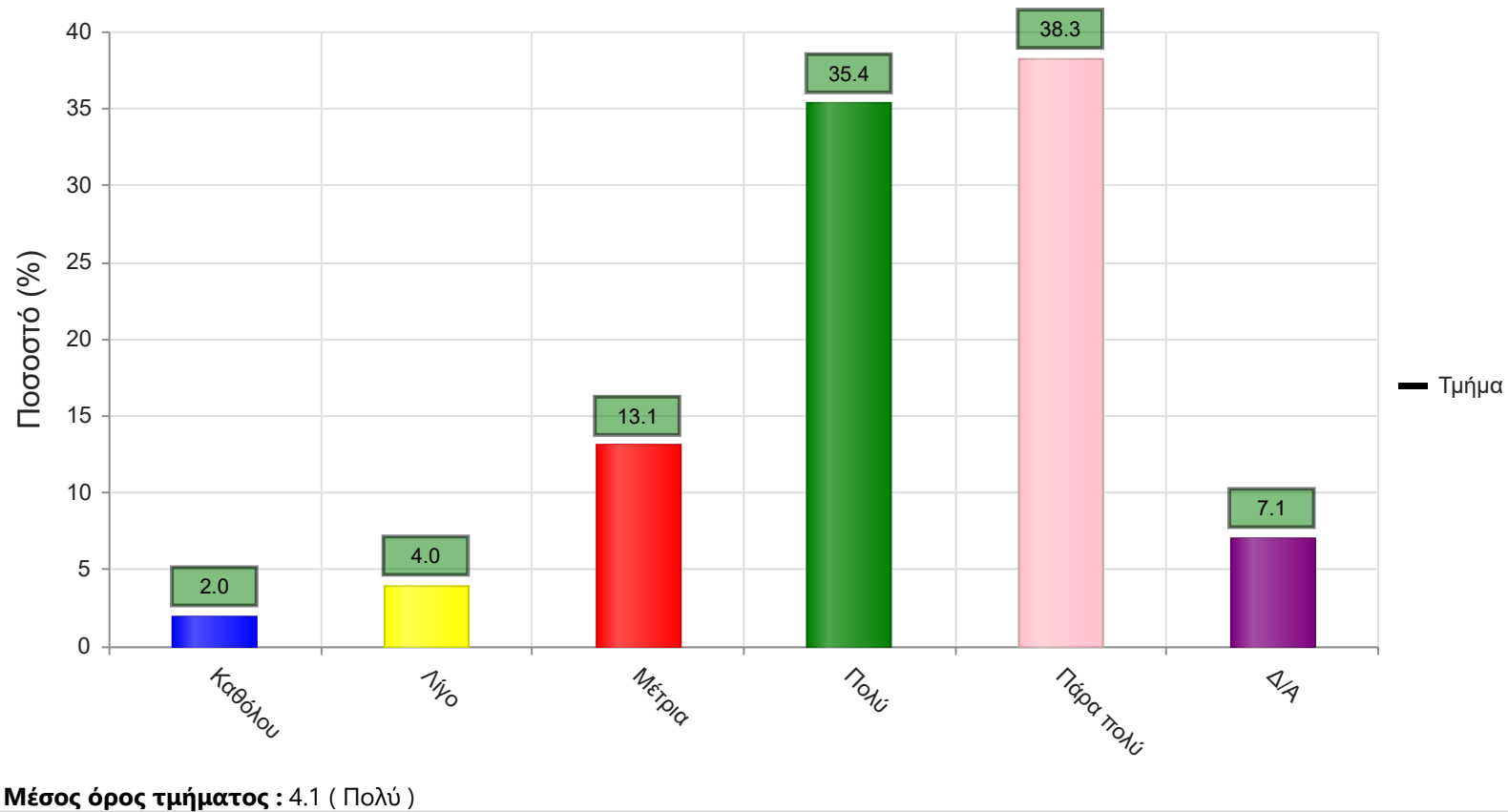
	Απαντήσεις	Ποσοστό (%)
Καθόλου	5	0.9
Λίγο	8	1.5
Μέτρια	83	15.1
Πολύ	214	39.1
Πάρα πολύ	231	42.2
Δ/Α	7	1.3
Σύνολο Απαντήσεων	541	98.7
Ολικό Σύνολο	548	100



Μέσος όρος τμήματος : 4.2 (Πολύ)

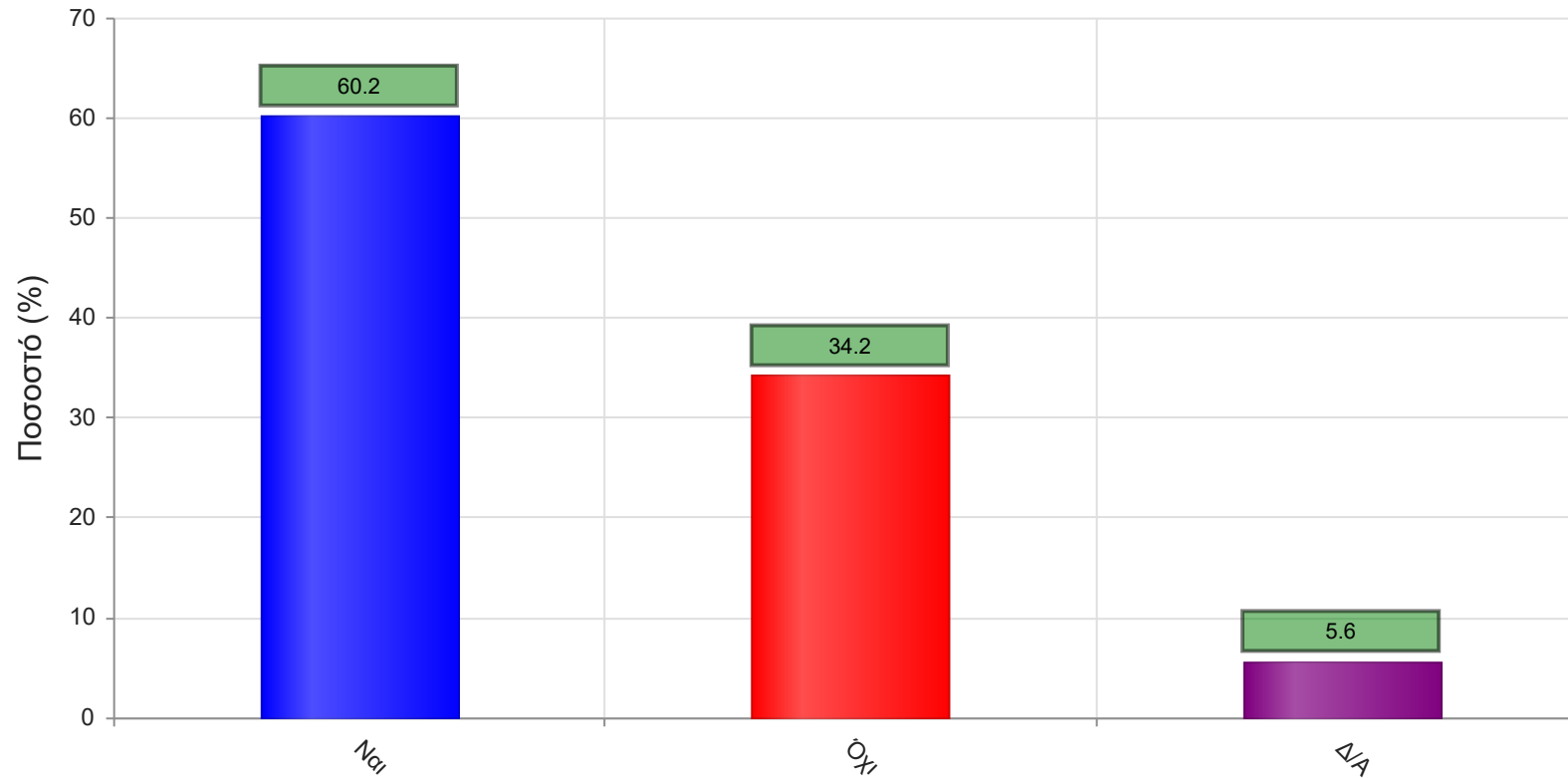
4. Το εκπαιδευτικό υλικό που χρησιμοποιήθηκε βοήθησε στην καλύτερη κατανόηση του θέματος;

	Απαντήσεις	Ποσοστό (%)
Καθόλου	11	2.0
Λίγο	22	4.0
Μέτρια	72	13.1
Πολύ	194	35.4
Πάρα πολύ	210	38.3
Δ/Α	39	7.1
Σύνολο Απαντήσεων	509	92.9
Ολικό Σύνολο	548	100



5. Τα εκπαιδευτικά βοηθήματα ("σύγγραμμα", σημειώσεις, πρόσθετη βιβλιογραφία) χορηγήθηκαν εγκαίρως;

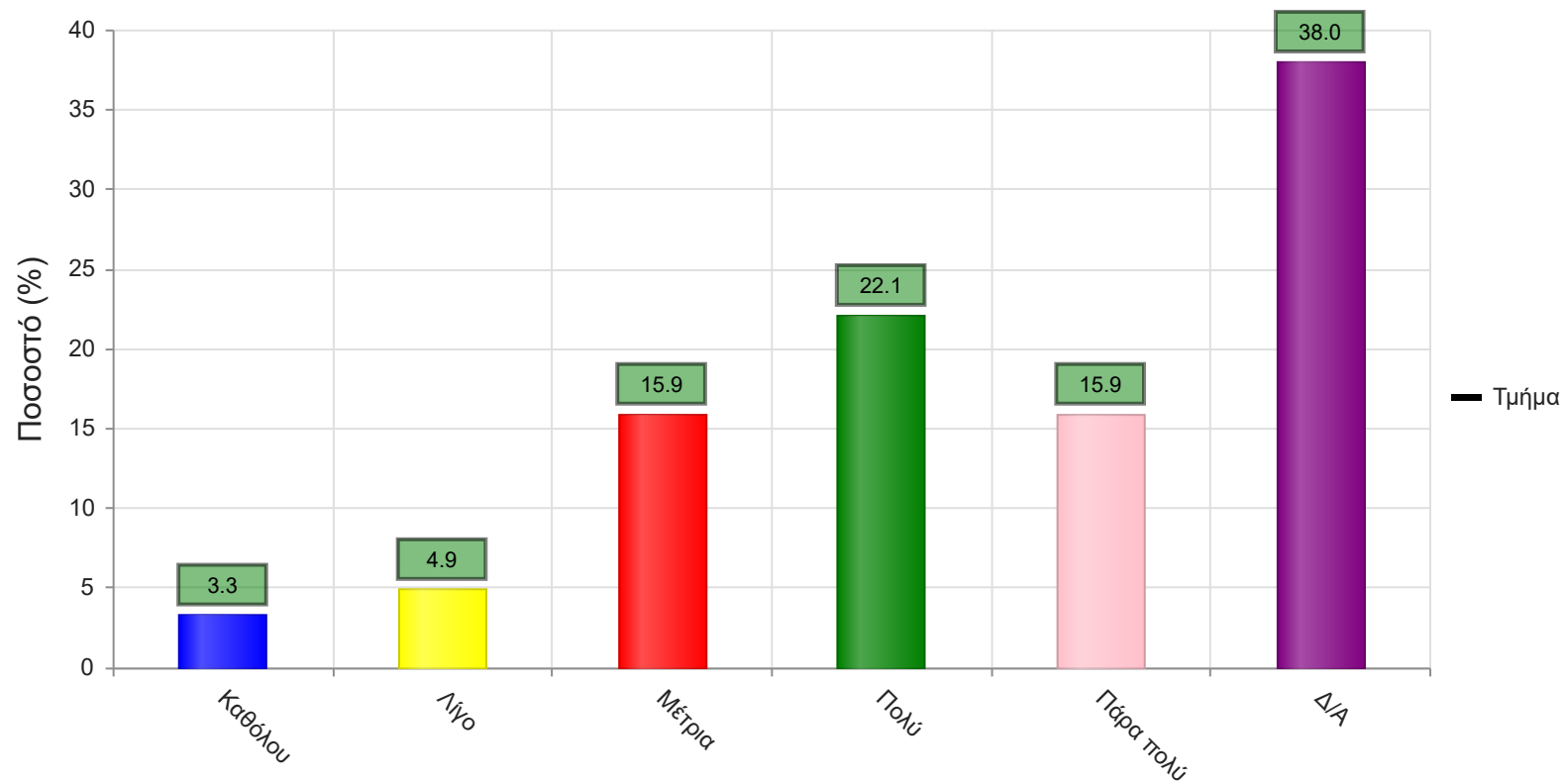
	Απαντήσεις	Ποσοστό (%)
ΝΑΙ	524	60.2
ΟΧΙ	298	34.2
Δ/Α	49	5.6
Σύνολο	871	100



Μέσος όρος τμήματος : ()

6. Πόσο ικανοποιητικό/-ά βρίσκεται το/-α διανεμόμενο/-α βιβλίο/α(σύγγραμμα/-τα);

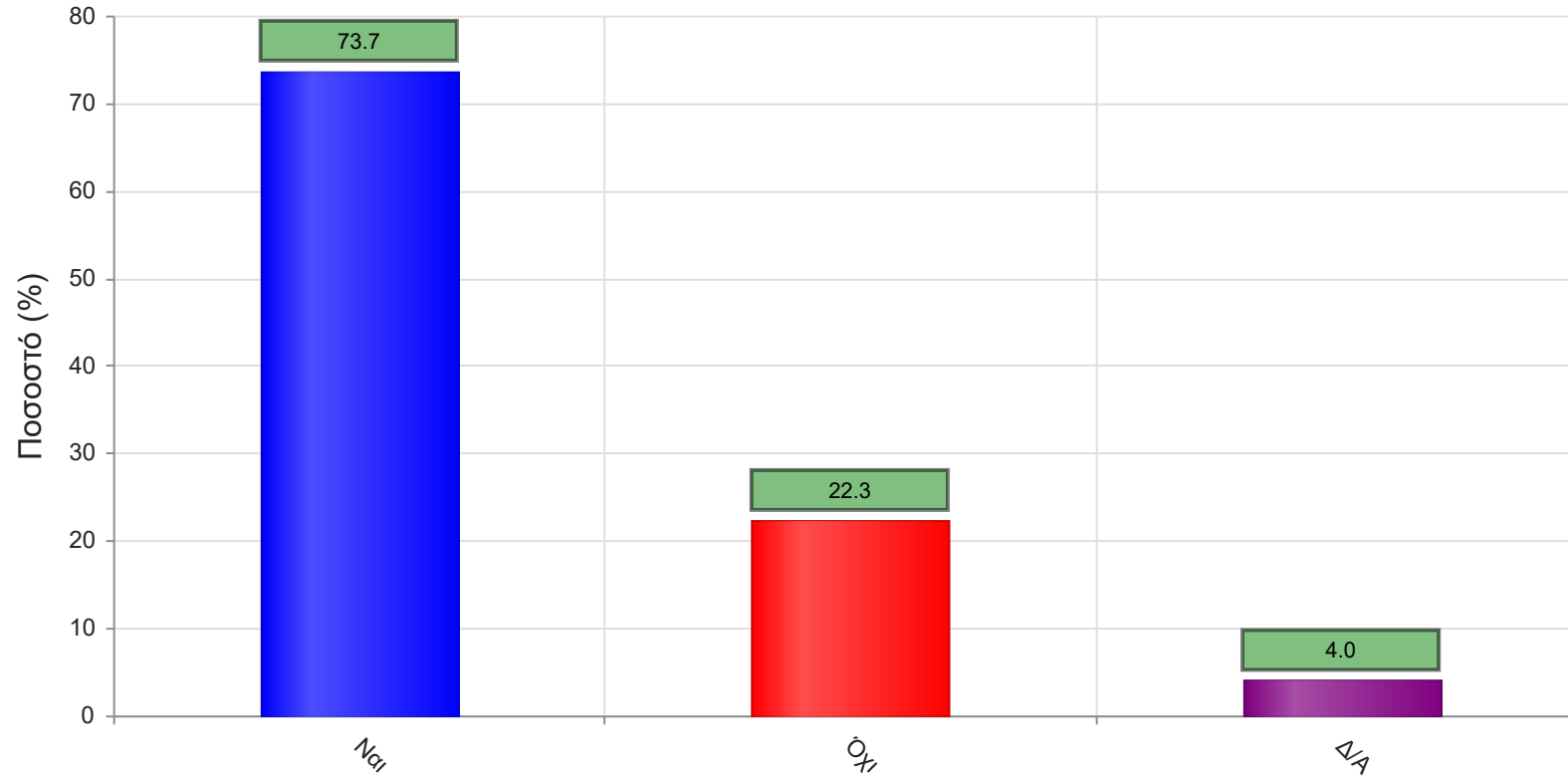
	Απαντήσεις	Ποσοστό (%)
Καθόλου	18	3.3
Λίγο	27	4.9
Μέτρια	87	15.9
Πολύ	121	22.1
Πάρα πολύ	87	15.9
Δ/Α	208	38.0
Σύνολο Απαντήσεων	340	62.0
Ολικό Σύνολο	548	100



Μέσος όρος τμήματος : 3.7 (Πολύ)

7. Παρέχονται επιπρόσθετες σημειώσεις;

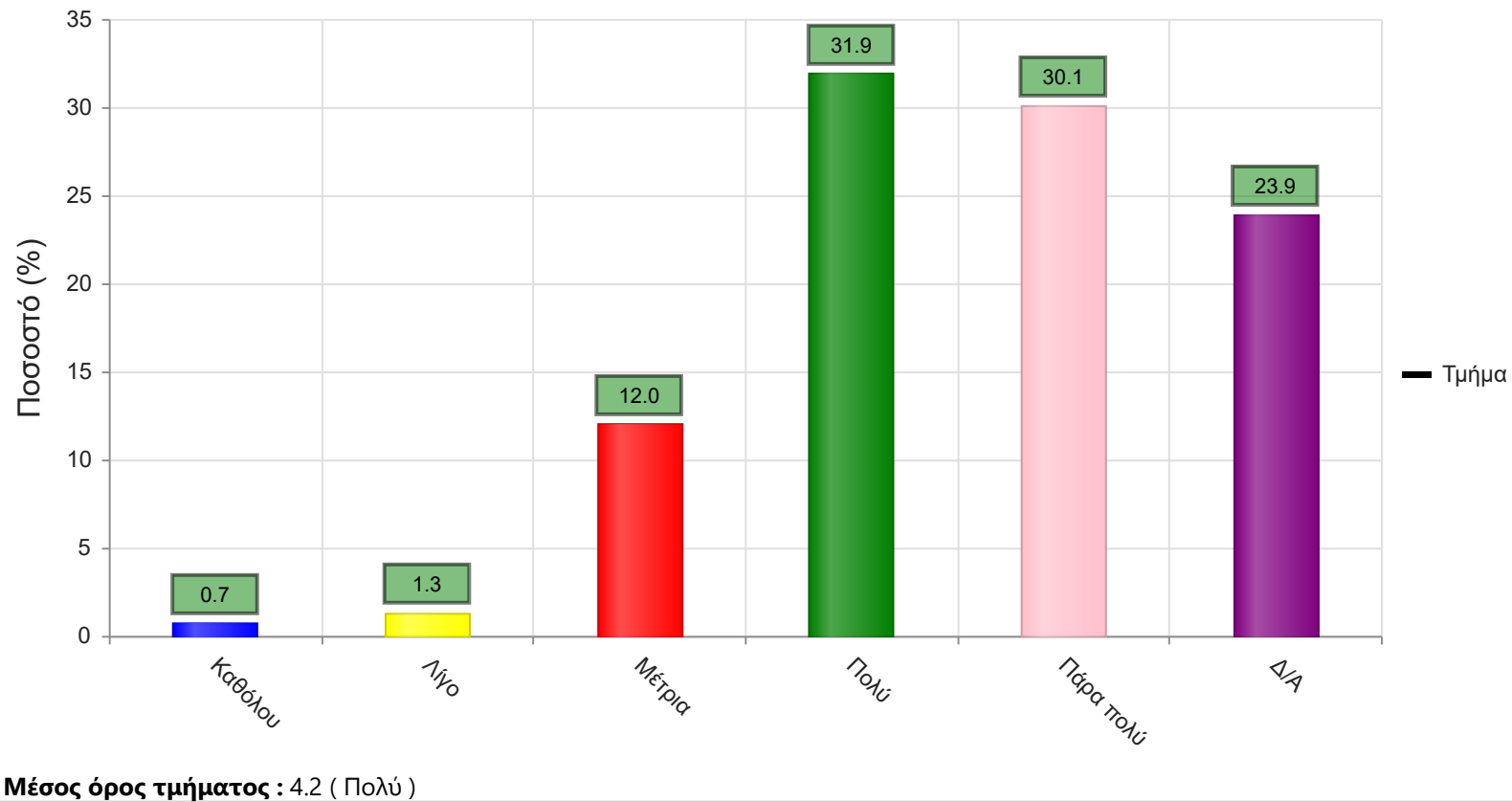
	Απαντήσεις	Ποσοστό (%)
ΝΑΙ	642	73.7
ΟΧΙ	194	22.3
Δ/Α	35	4.0
Σύνολο	871	100



Μέσος όρος τμήματος : ()

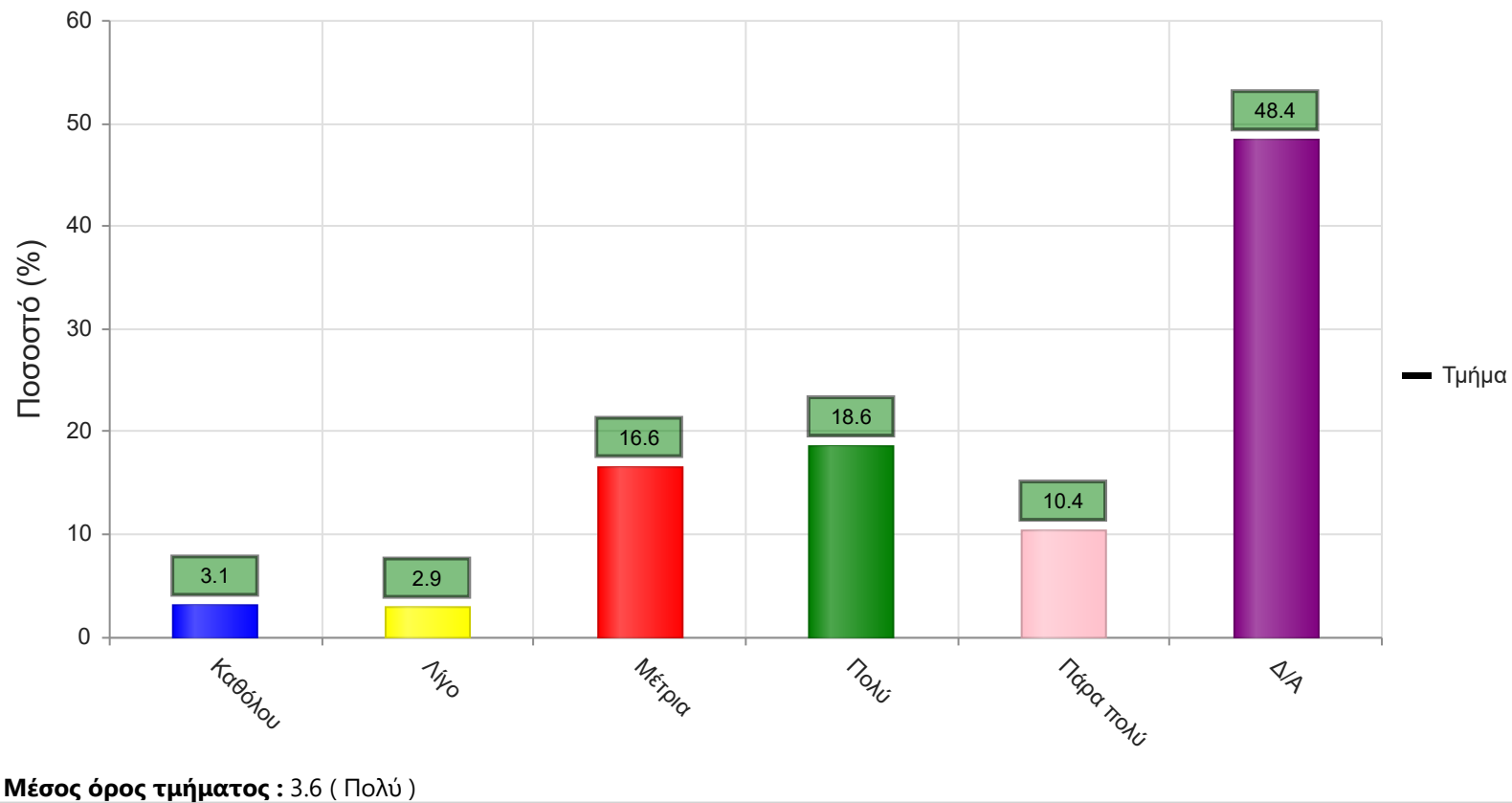
7α. Εάν ναι, βαθμολογήστε την επάρκειά τους

	Απαντήσεις	Ποσοστό (%)
Καθόλου	4	0.7
Λίγο	7	1.3
Μέτρια	66	12.0
Πολύ	175	31.9
Πάρα πολύ	165	30.1
Δ/Α	131	23.9
Σύνολο Απαντήσεων	417	76.1
Ολικό Σύνολο	548	100



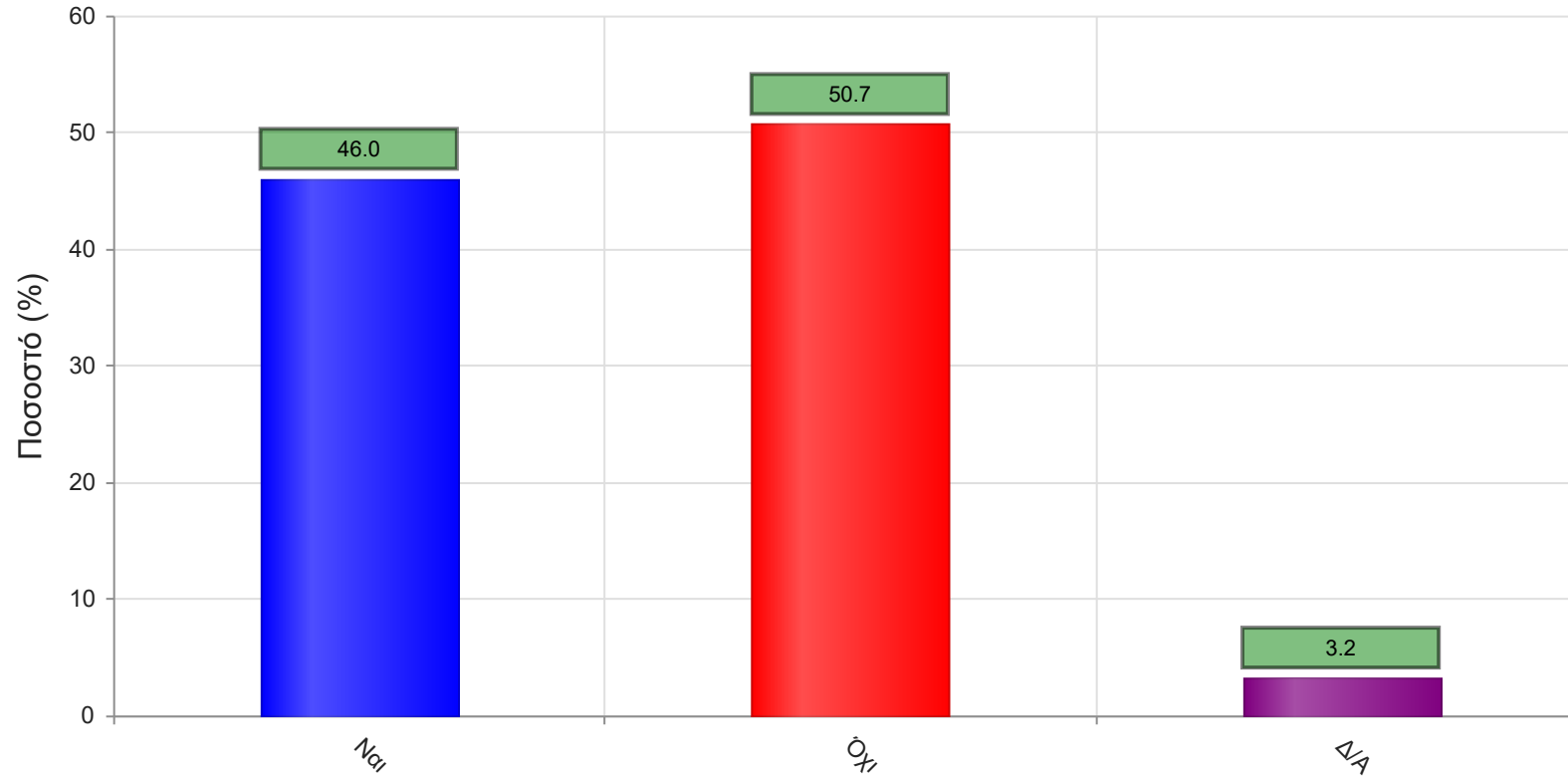
8. Βαθμολογήστε τη διαθεσιμότητα της επιπρόσθετης βιβλιογραφίας στην Βιβλιοθήκη του Ιδρύματος

	Απαντήσεις	Ποσοστό (%)
Καθόλου	17	3.1
Λίγο	16	2.9
Μέτρια	91	16.6
Πολύ	102	18.6
Πάρα πολύ	57	10.4
Δ/Α	265	48.4
Σύνολο Απαντήσεων	283	51.6
Ολικό Σύνολο	548	100



9. Προσπαιτούνται γνώσεις από άλλα μαθήματα για την παρακολούθηση του μαθήματος;

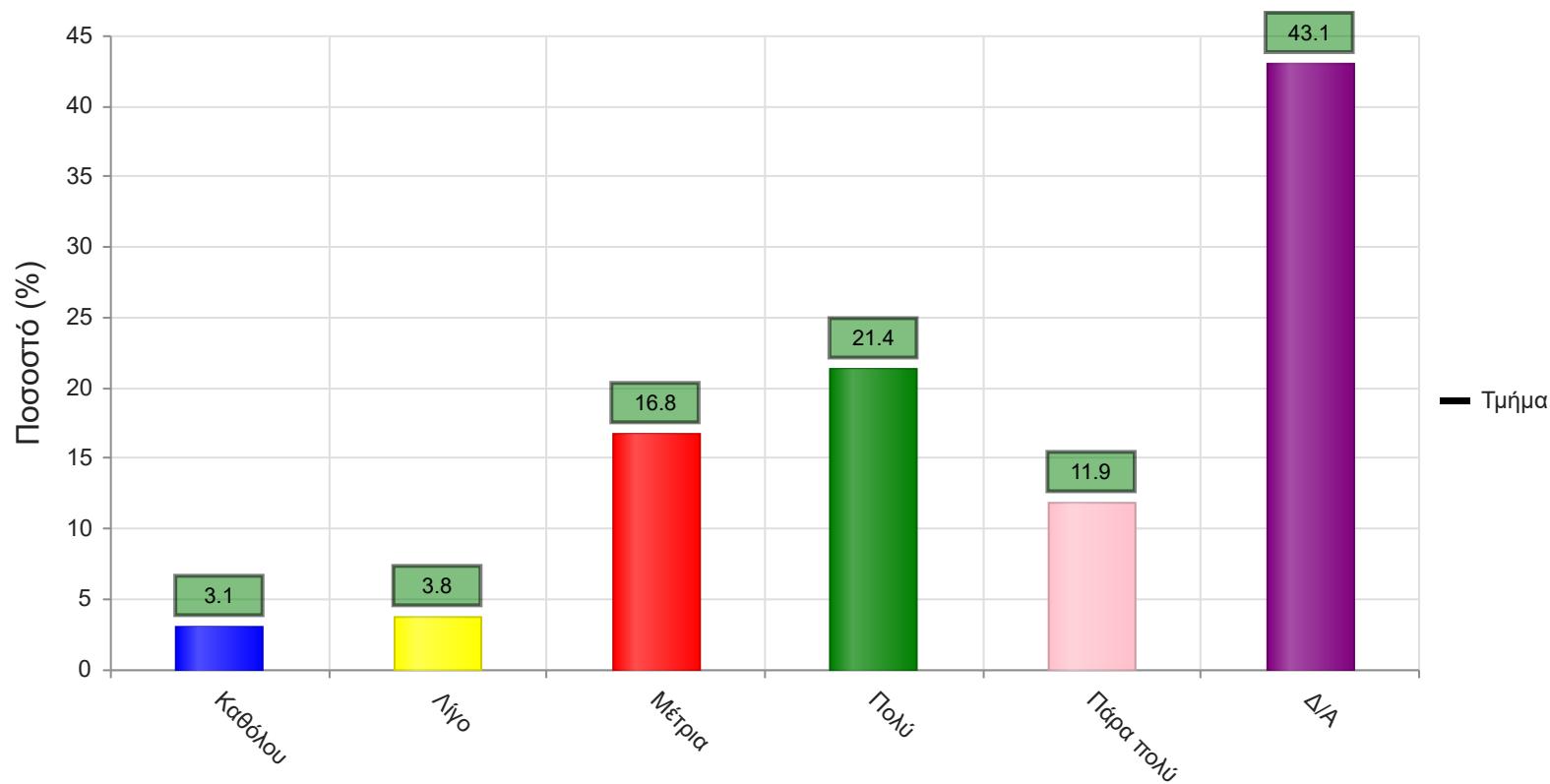
	Απαντήσεις	Ποσοστό (%)
ΝΑΙ	401	46.0
ΟΧΙ	442	50.7
Δ/Α	28	3.2
Σύνολο	871	100



Μέσος όρος τμήματος : ()

9α. Εάν ναι, καλύπτονται από άλλα διδαχθέντα μαθήματα;

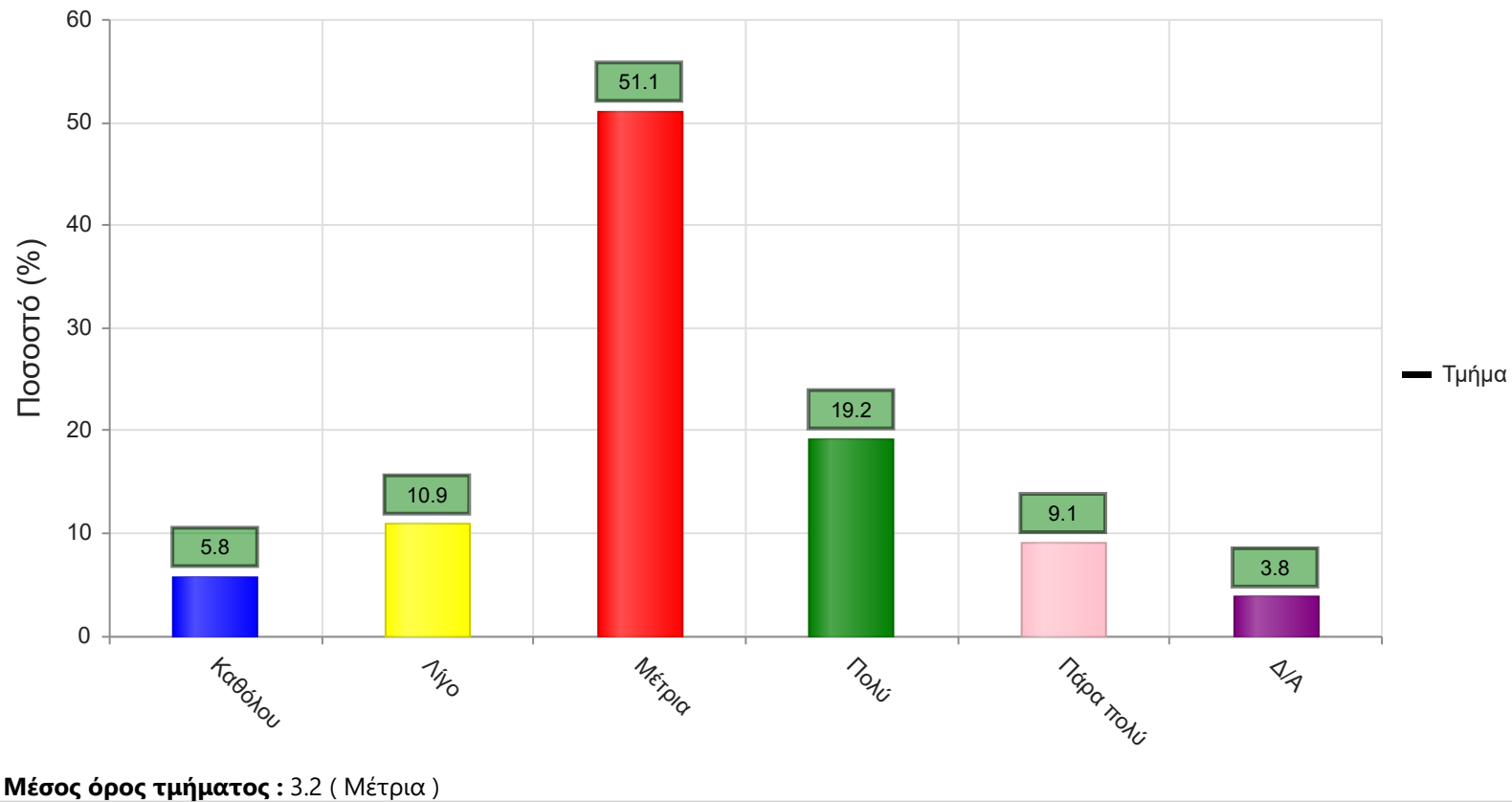
	Απαντήσεις	Ποσοστό (%)
Καθόλου	17	3.1
Λίγο	21	3.8
Μέτρια	92	16.8
Πολύ	117	21.4
Πάρα πολύ	65	11.9
Δ/Α	236	43.1
Σύνολο Απαντήσεων	312	56.9
Ολικό Σύνολο	548	100



Μέσος όρος τμήματος : 3.6 (Πολύ)

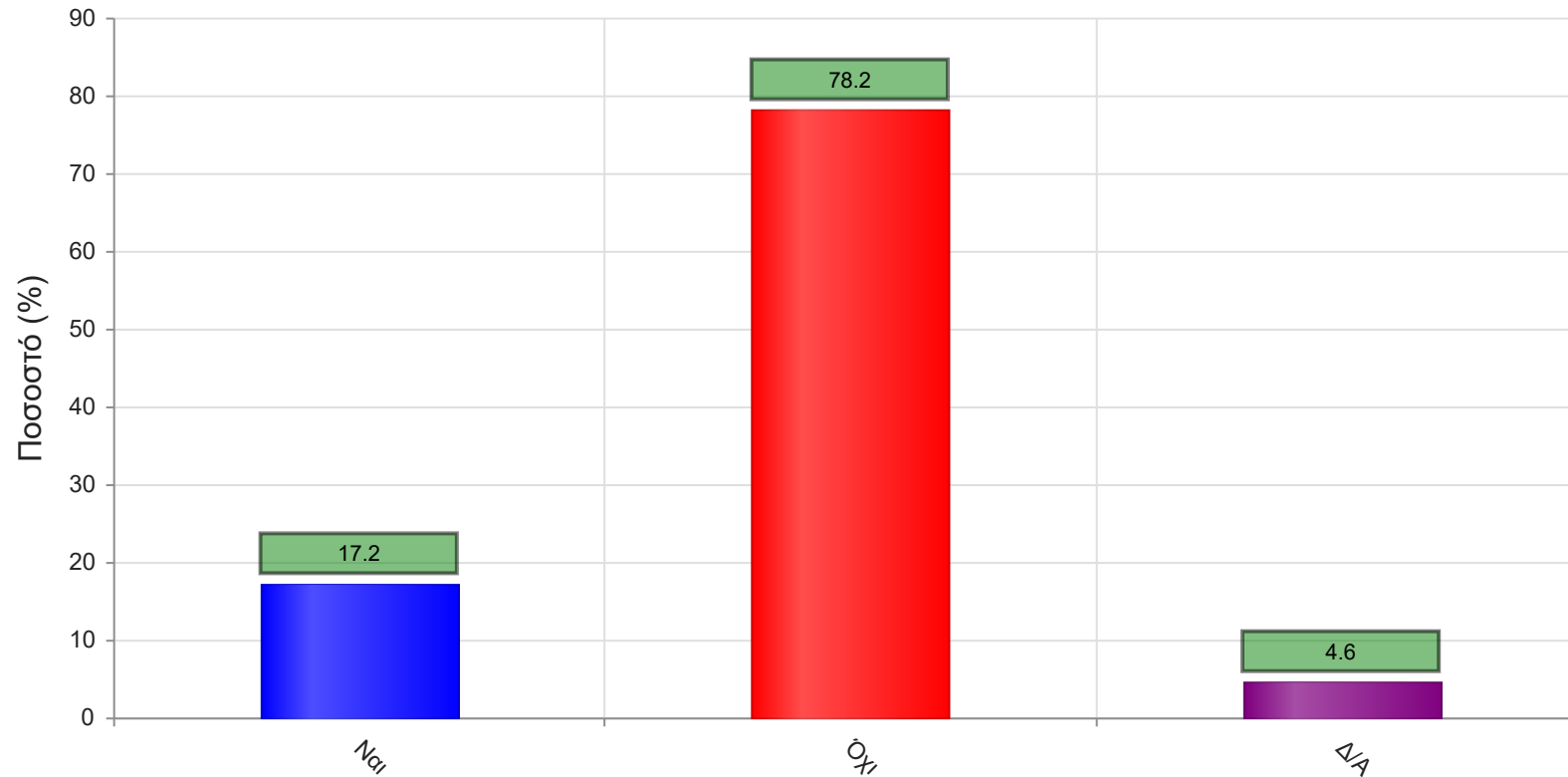
10. Πώς κρίνετε το επίπεδο δυσκολίας του μαθήματος για το έτος του;

	Απαντήσεις	Ποσοστό (%)
Καθόλου	32	5.8
Λίγο	60	10.9
Μέτρια	280	51.1
Πολύ	105	19.2
Πάρα πολύ	50	9.1
Δ/Α	21	3.8
Σύνολο Απαντήσεων	527	96.2
Ολικό Σύνολο	548	100



11. Υπάρχει ανάγκη οργάνωσης φροντιστηριακών μαθημάτων για το συγκεκριμένο μάθημα;

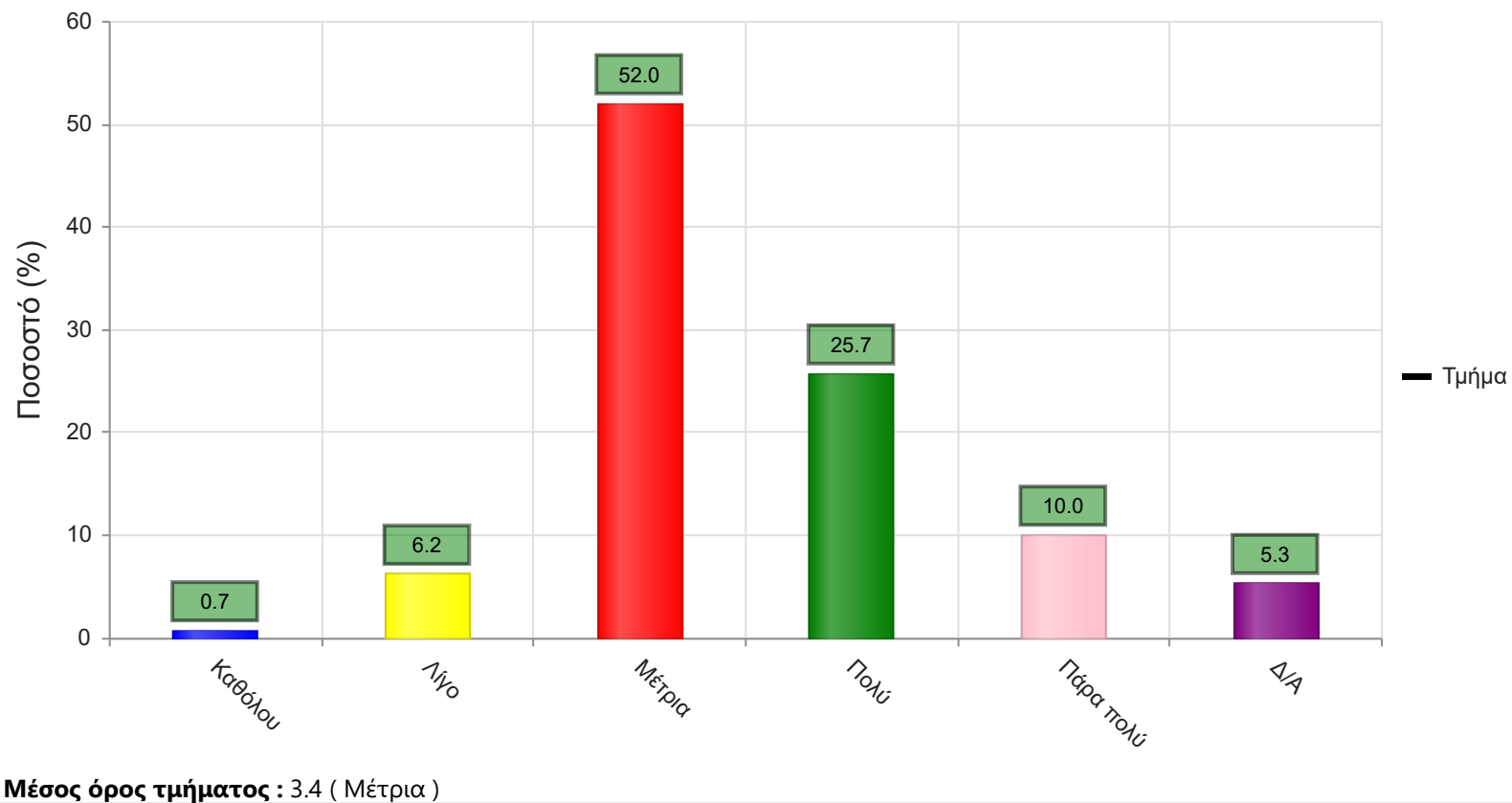
	Απαντήσεις	Ποσοστό (%)
ΝΑΙ	150	17.2
ΟΧΙ	681	78.2
Δ/Α	40	4.6
Σύνολο	871	100



Μέσος όρος τμήματος : ()

12. Αξιολογήστε τον αριθμό των ωρών διδασκαλίας για την κάλυψη της ύλης (καθόλου=ανεπαρκής, πάρα πολύ=υπερβολικός)

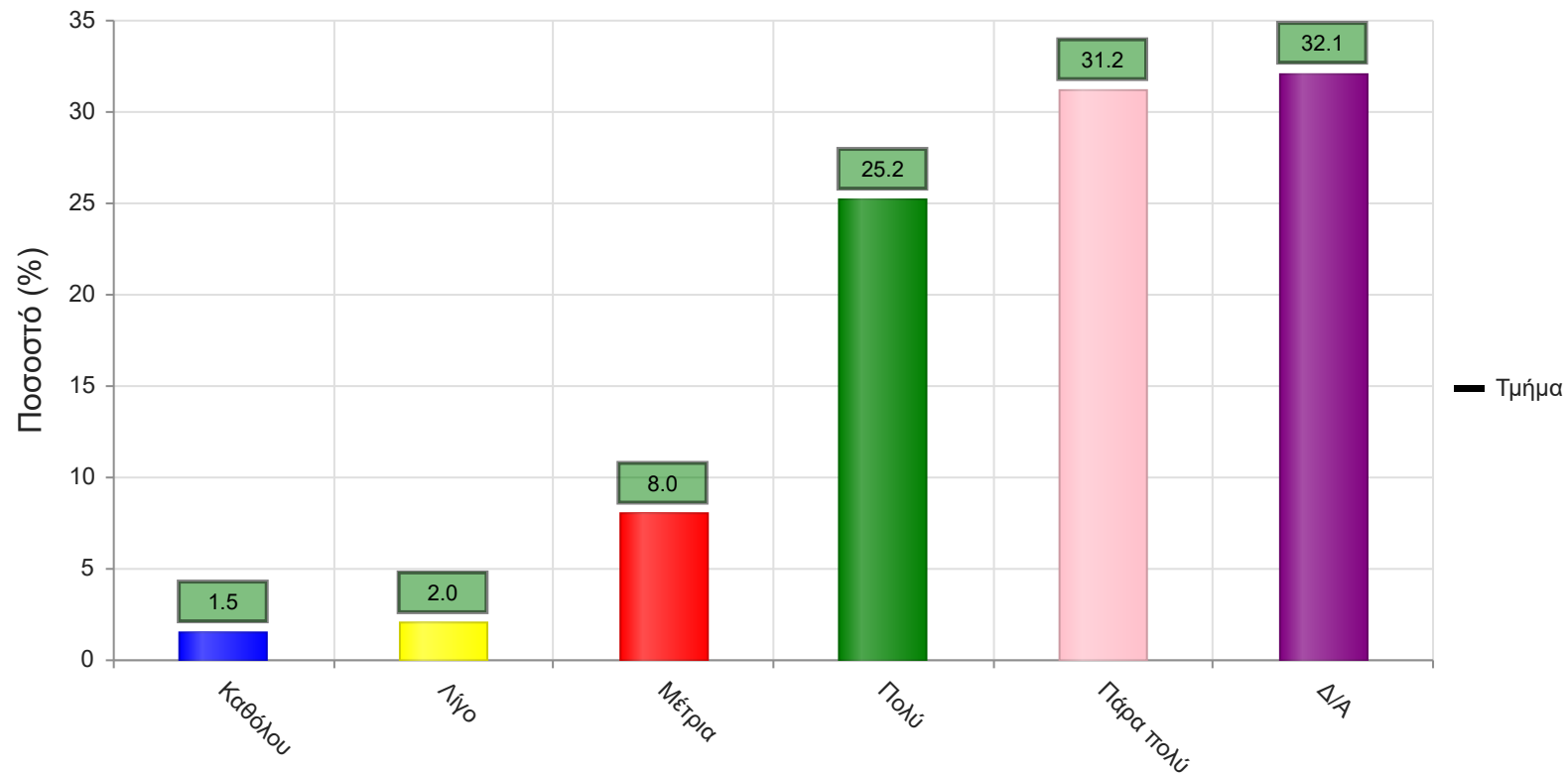
	Απαντήσεις	Ποσοστό (%)
Καθόλου	4	0.7
Λίγο	34	6.2
Μέτρια	285	52.0
Πολύ	141	25.7
Πάρα πολύ	55	10.0
Δ/Α	29	5.3
Σύνολο Απαντήσεων	519	94.7
Ολικό Σύνολο	548	100



Να απαντήσετε σε περίπτωση που υπήρχαν γραπτές ή/και προφορικές εργασίες

13. Υπάρχει διαφάνεια στα κριτήρια βαθμολόγησης;

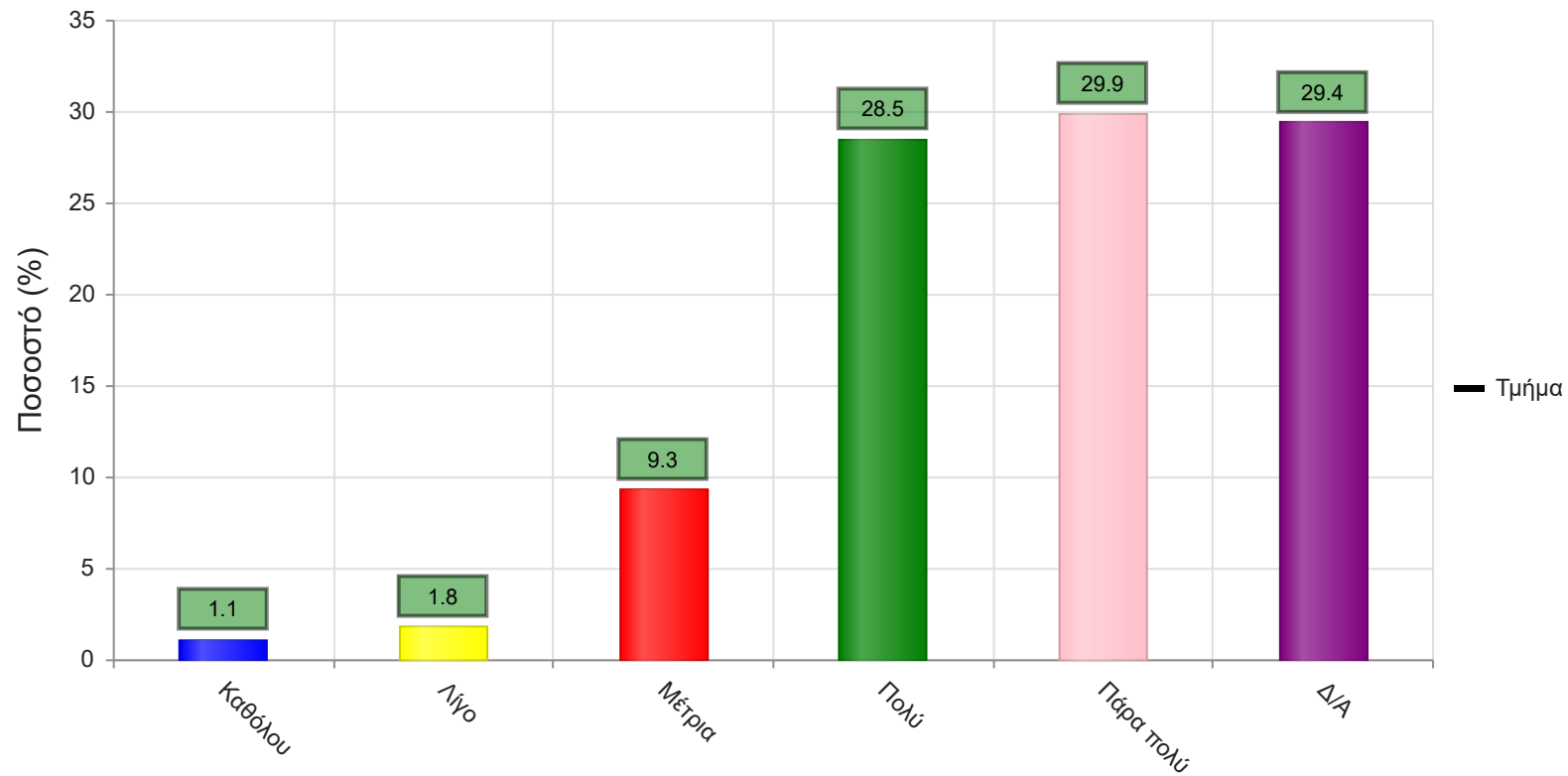
	Απαντήσεις	Ποσοστό (%)
Καθόλου	8	1.5
Λίγο	11	2.0
Μέτρια	44	8.0
Πολύ	138	25.2
Πάρα πολύ	171	31.2
Δ/Α	176	32.1
Σύνολο Απαντήσεων	372	67.9
Ολικό Σύνολο	548	100



Μέσος όρος τμήματος : 4.2 (Πολύ)

14. Το θέμα δόθηκε εγκαίρως;

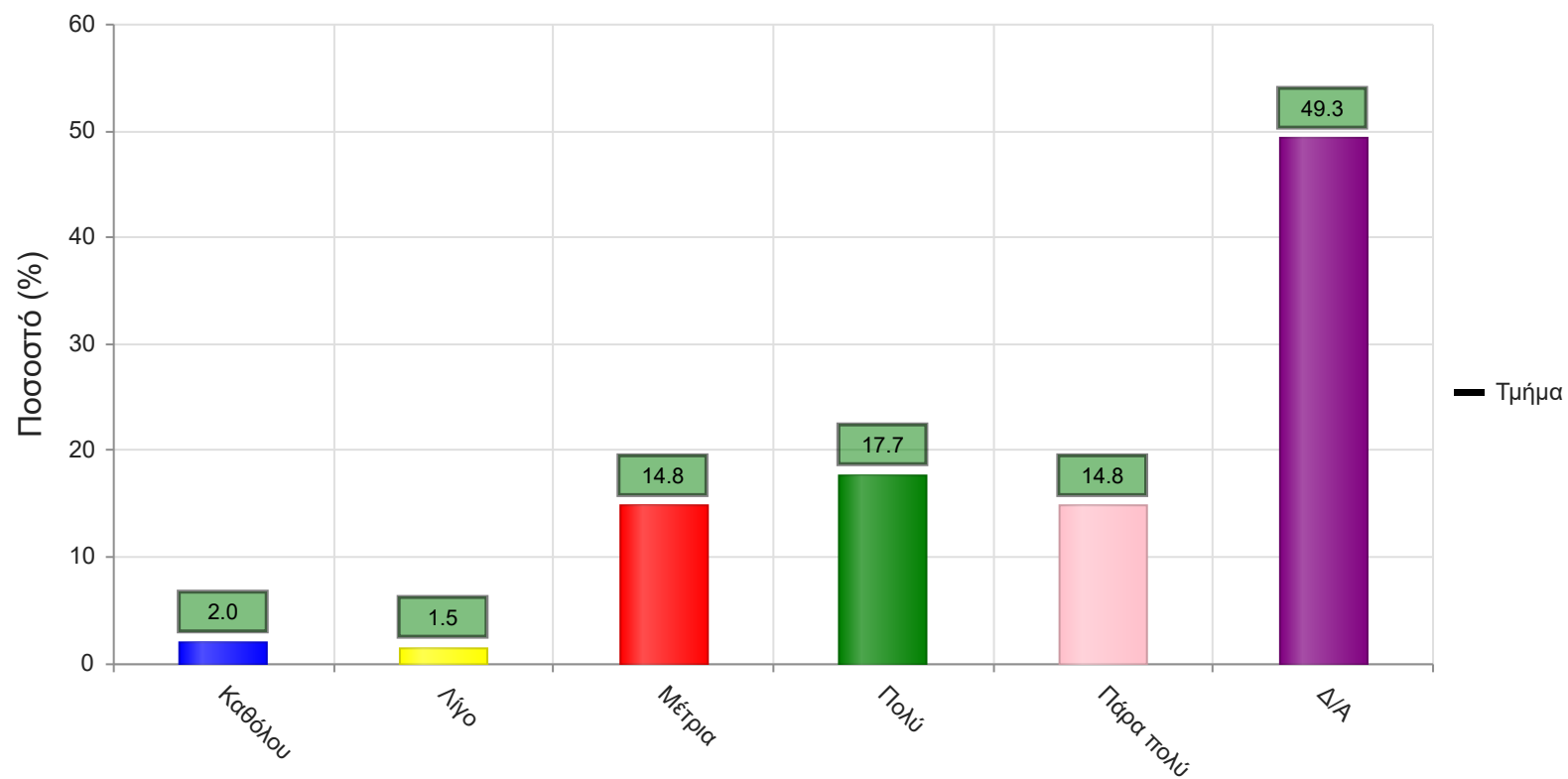
	Απαντήσεις	Ποσοστό (%)
Καθόλου	6	1.1
Λίγο	10	1.8
Μέτρια	51	9.3
Πολύ	156	28.5
Πάρα πολύ	164	29.9
Δ/Α	161	29.4
Σύνολο Απαντήσεων	387	70.6
Ολικό Σύνολο	548	100



Μέσος όρος τμήματος : 4.2 (Πολύ)

15. Το διαθέσιμο ερευνητικό υλικό στη βιβλιοθήκη κρίθηκε επαρκές;

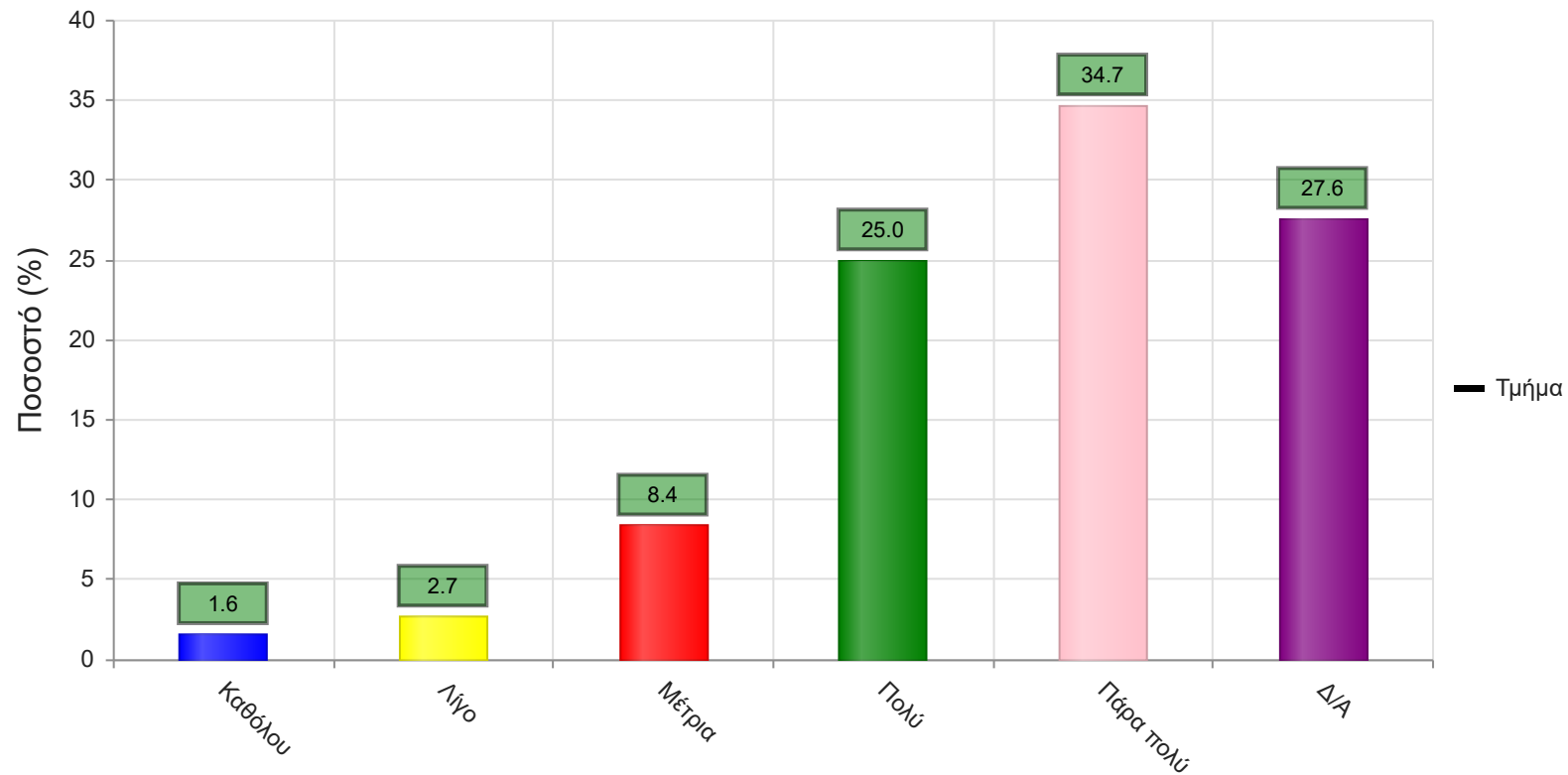
	Απαντήσεις	Ποσοστό (%)
Καθόλου	11	2.0
Λίγο	8	1.5
Μέτρια	81	14.8
Πολύ	97	17.7
Πάρα πολύ	81	14.8
Δ/Α	270	49.3
Σύνολο Απαντήσεων	278	50.7
Ολικό Σύνολο	548	100



Μέσος όρος τμήματος : 3.8 (Πολύ)

17. Τα σχόλια του/της διδάσκοντος/-ουσας ήταν εποικοδομητικά;

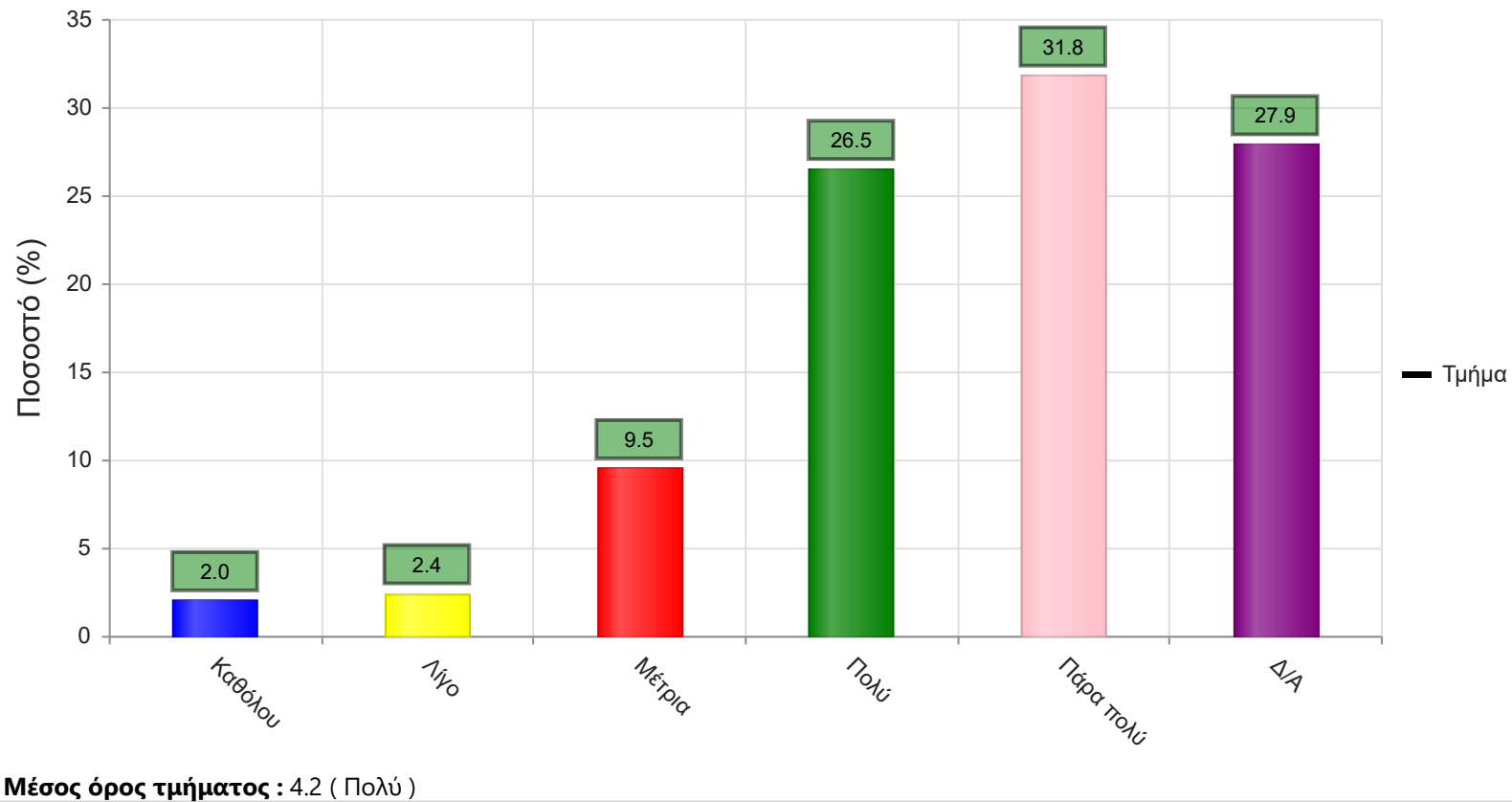
	Απαντήσεις	Ποσοστό (%)
Καθόλου	9	1.6
Λίγο	15	2.7
Μέτρια	46	8.4
Πολύ	137	25.0
Πάρα πολύ	190	34.7
Δ/Α	151	27.6
Σύνολο Απαντήσεων	397	72.4
Ολικό Σύνολο	548	100



Μέσος όρος τμήματος : 4.2 (Πολύ)

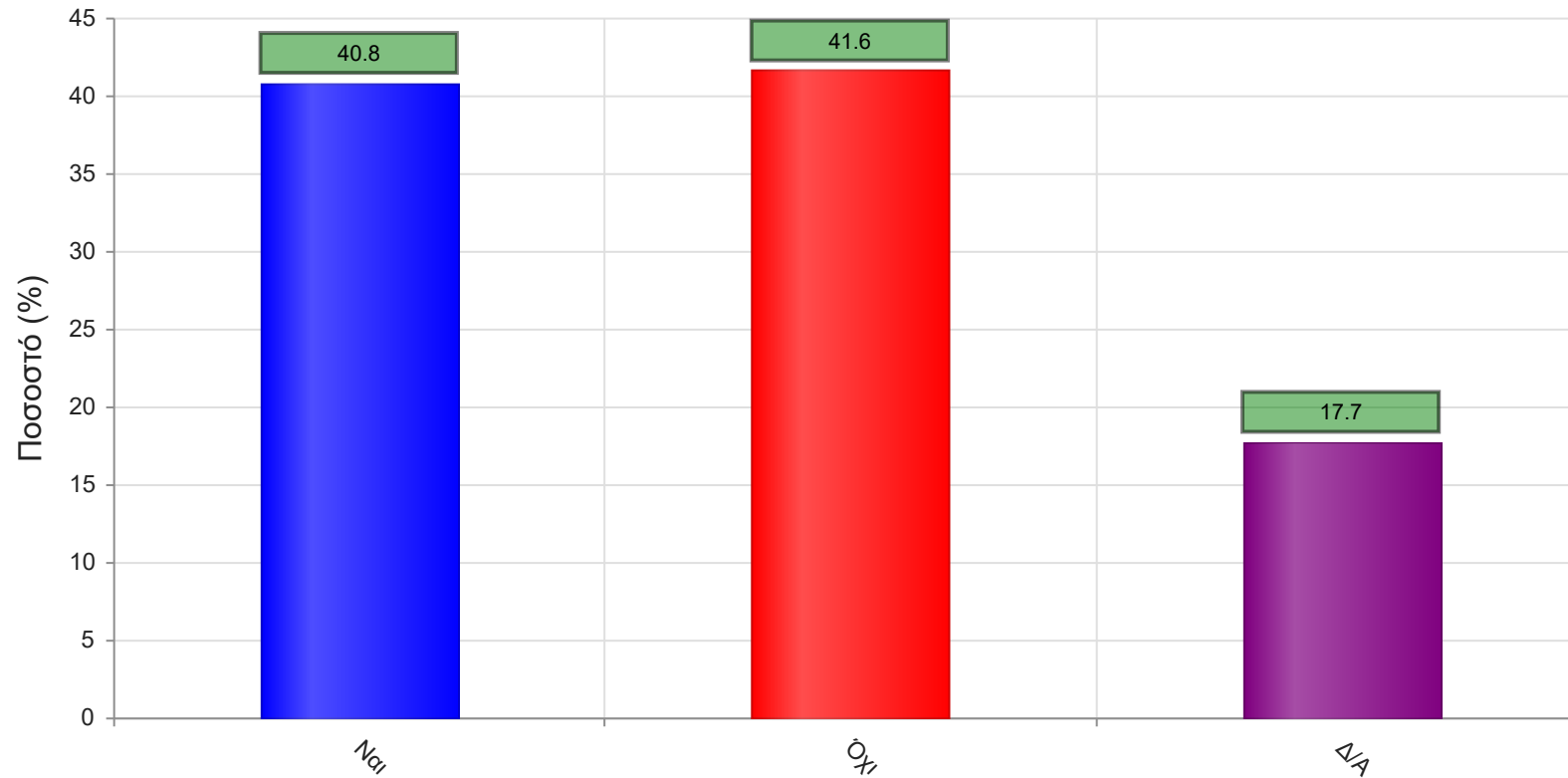
16. Υπάρχει καθοδήγηση από τον/την διδάσκοντα/-ουσα;

	Απαντήσεις	Ποσοστό (%)
Καθόλου	11	2.0
Λίγο	13	2.4
Μέτρια	52	9.5
Πολύ	145	26.5
Πάρα πολύ	174	31.8
Δ/Α	153	27.9
Σύνολο Απαντήσεων	395	72.1
Ολικό Σύνολο	548	100



18. Δόθηκε η δυνατότητα βελτίωσης της εργασίας;

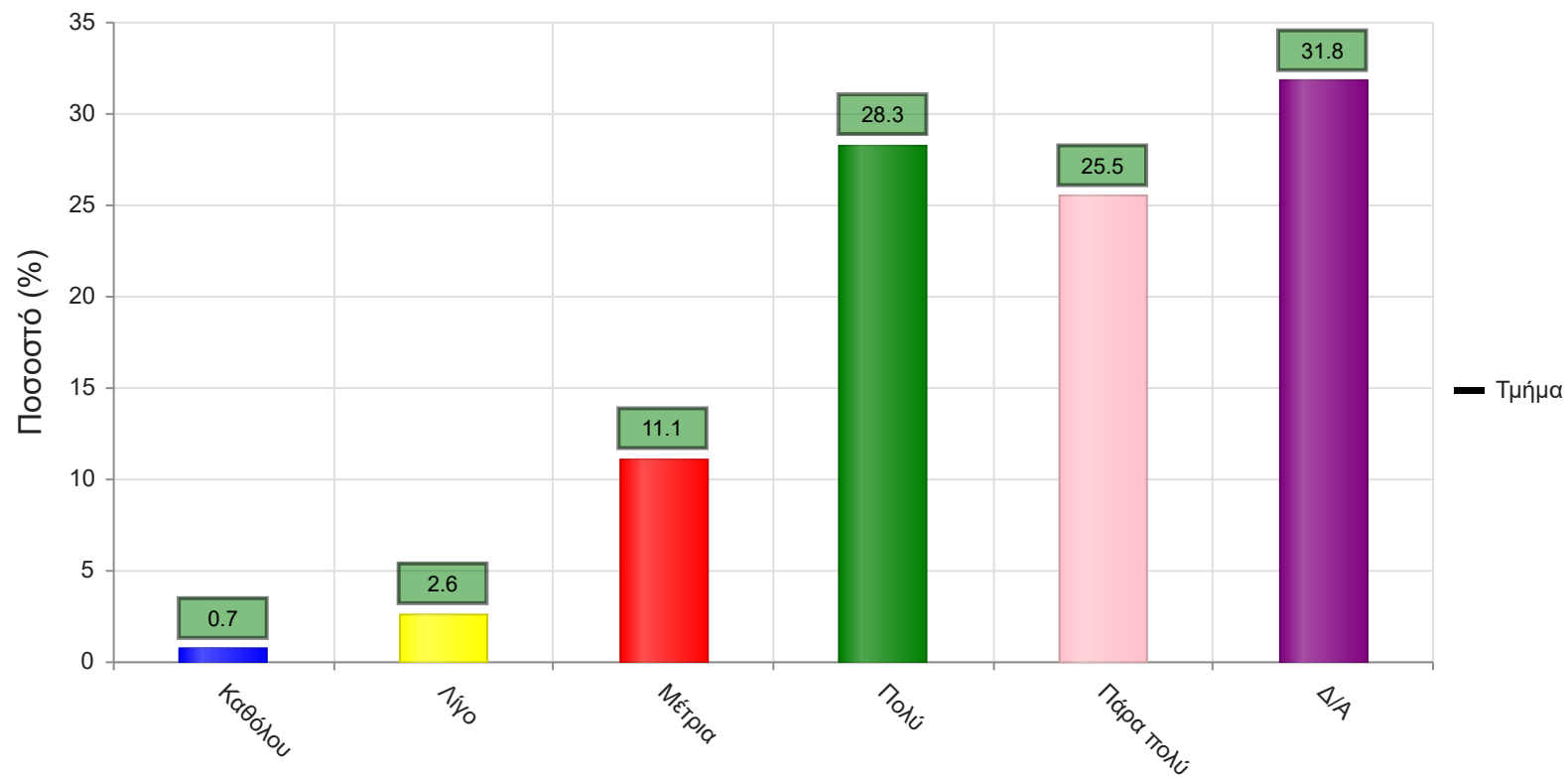
	Απαντήσεις	Ποσοστό (%)
ΝΑΙ	355	40.8
ΟΧΙ	362	41.6
Δ/Α	154	17.7
Σύνολο	871	100



Μέσος όρος τμήματος : ()

19. Η συγκεκριμένη εργασία σας βοήθησε να κατανοήσετε το συγκεκριμένο θέμα;


	Απαντήσεις	Ποσοστό (%)
Καθόλου	4	0.7
Λίγο	14	2.6
Μέτρια	61	11.1
Πολύ	155	28.3
Πάρα πολύ	140	25.5
Δ/Α	174	31.8
Σύνολο Απαντήσεων	374	68.2
Ολικό Σύνολο	548	100



Μέσος όρος τμήματος : 4.1 (Πολύ)

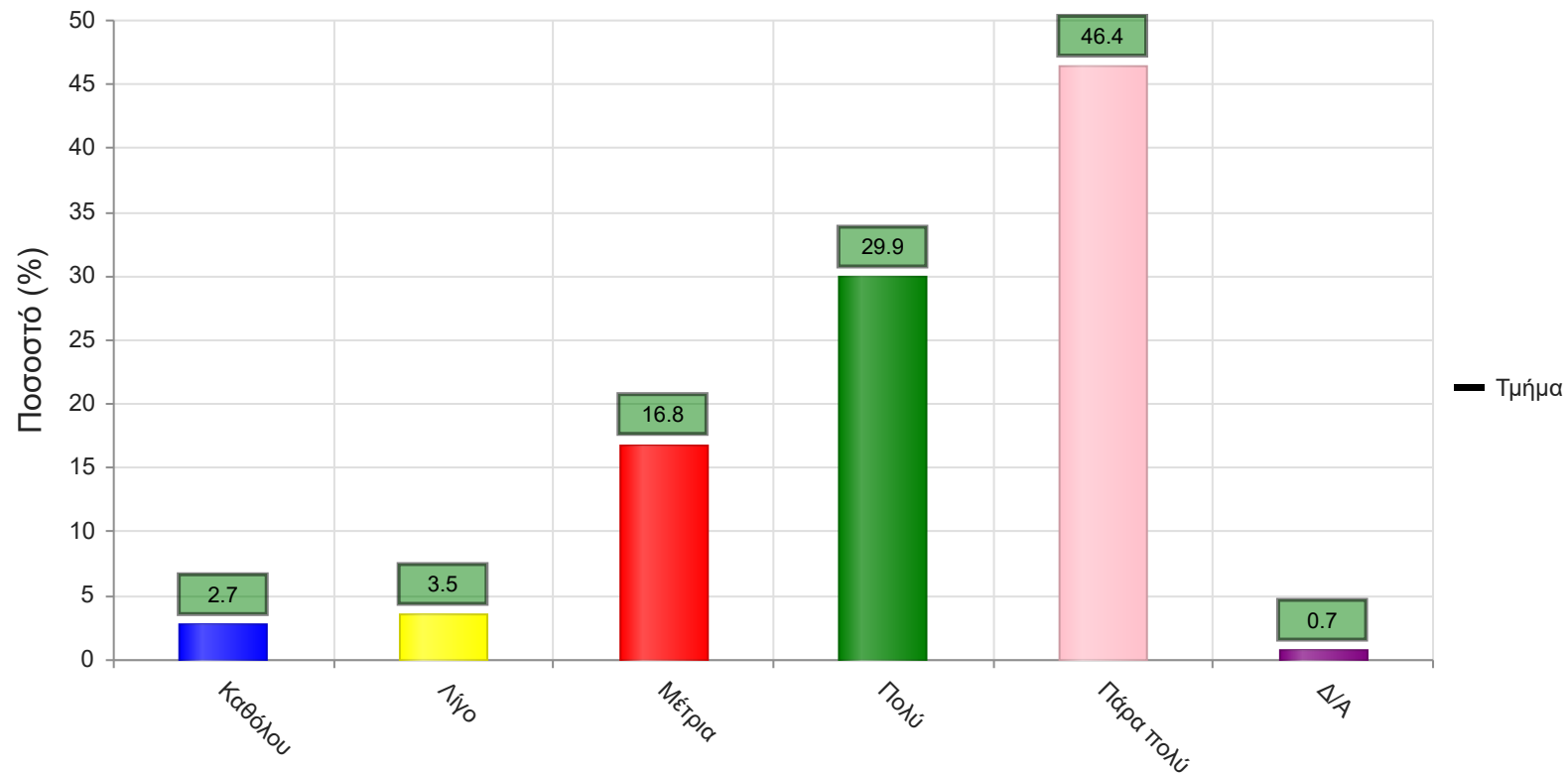
Β. Ερωτήσεις που αφορούν στον/ην διδάσκοντα/ουσα

20. Βαθμολογήστε τη μεταδοτικότητα του/της διδάσκοντα/ουσας.



	Απαντήσεις	Ποσοστό (%)
Καθόλου	15	2.7
Λίγο	19	3.5
Μέτρια	92	16.8

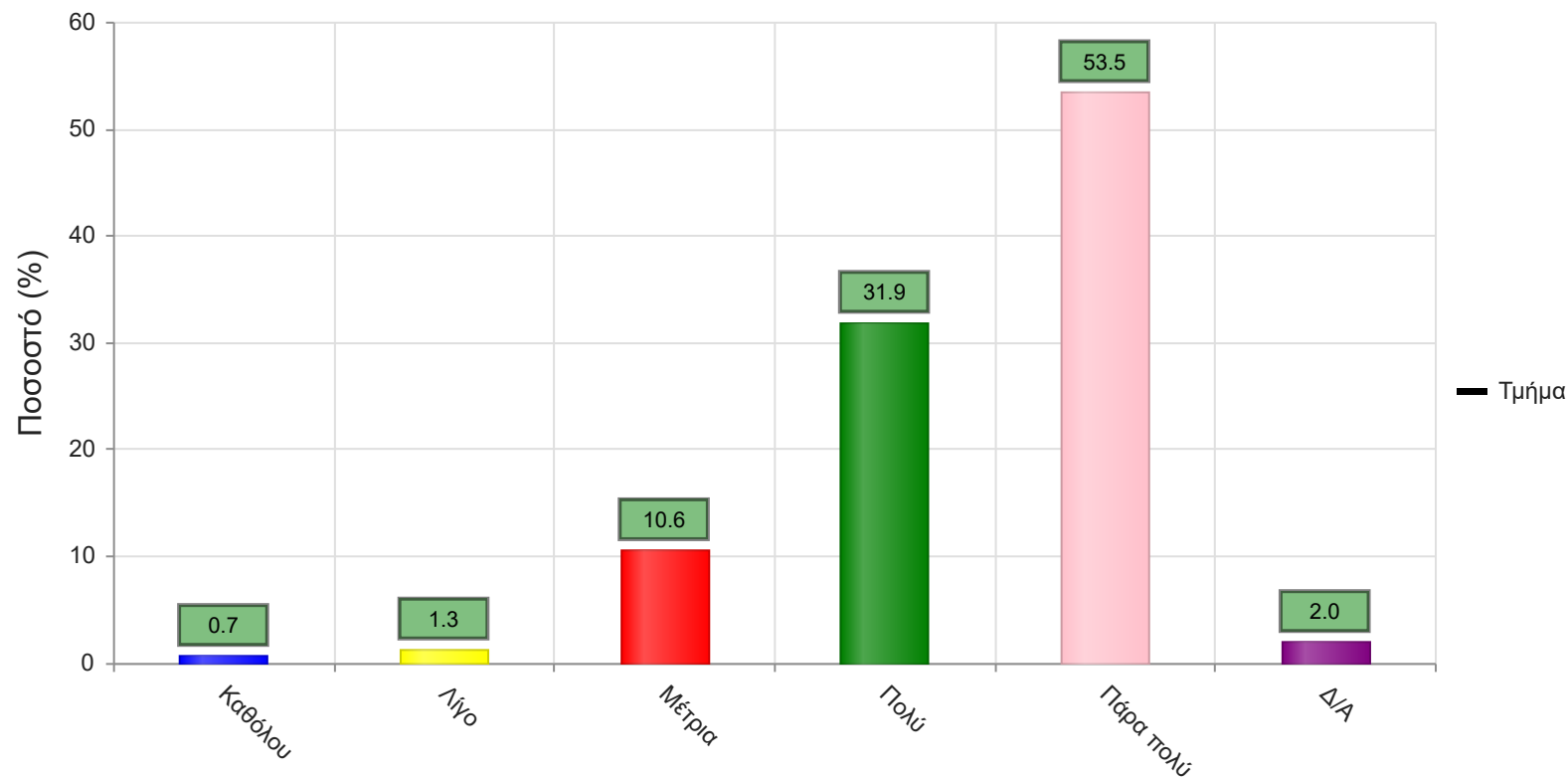
	Απαντήσεις	Ποσοστό (%)
Πολύ	164	29.9
Πάρα πολύ	254	46.4
Δ/Α	4	0.7
Σύνολο Απαντήσεων	544	99.3
Ολικό Σύνολο	548	100



Μέσος όρος τμήματος : 4.1 (Πολύ)

21. Βαθμολογήστε τη συνέπεια του/της διδάσκοντα/-ουσας στις εκπαιδευτικές του/της υποχρεώσεις. (Παρουσία στα μαθήματα, έγκαιρη διόρθωση εργασιών, ώρες συνεργασίας με τους φοιτητές, κλπ)

	Απαντήσεις	Ποσοστό (%)
Καθόλου	4	0.7
Λίγο	7	1.3
Μέτρια	58	10.6
Πολύ	175	31.9
Πάρα πολύ	293	53.5
Δ/Α	11	2.0
Σύνολο Απαντήσεων	537	98.0
Ολικό Σύνολο	548	100



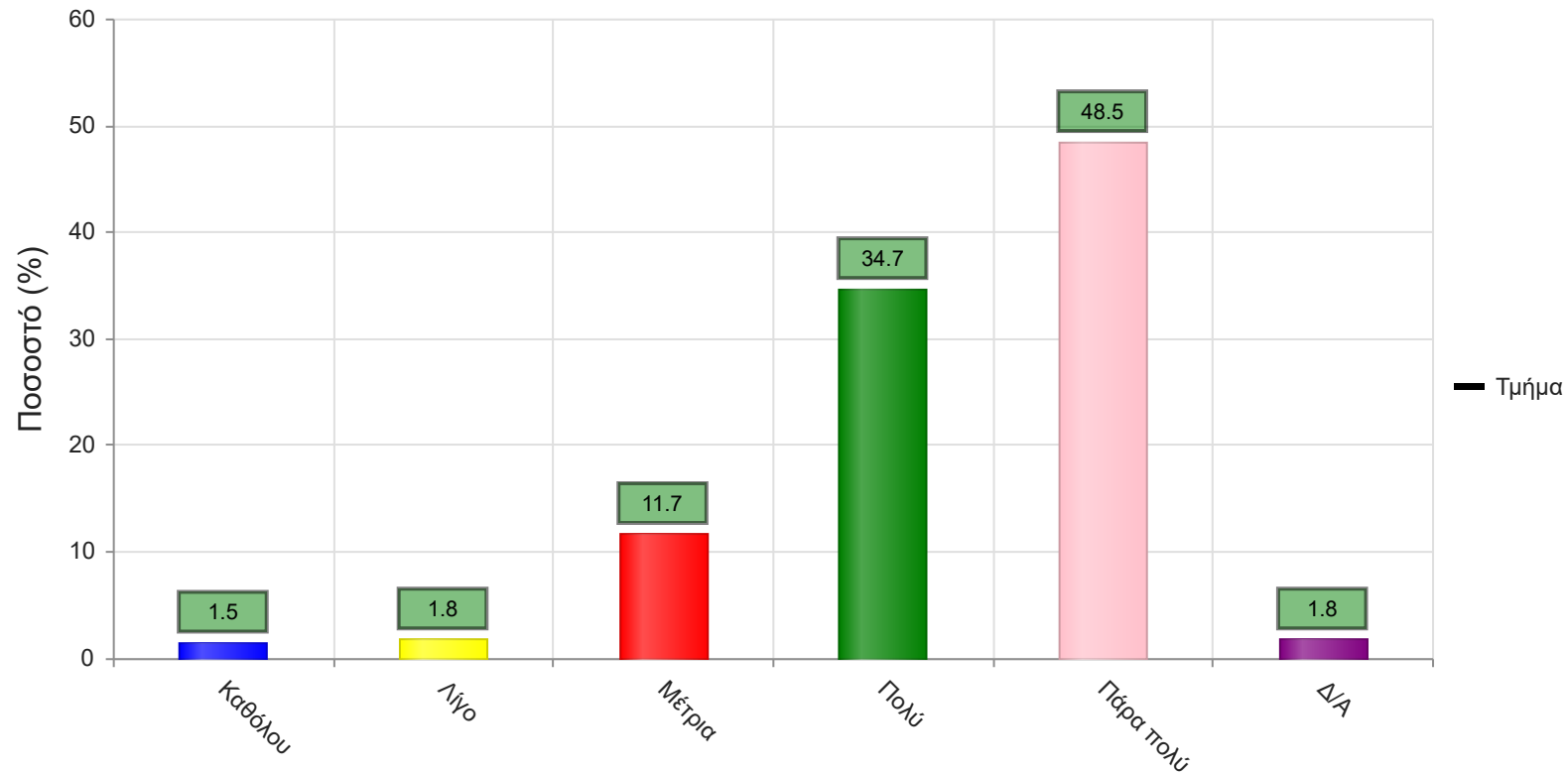
Μέσος όρος τμήματος : 4.4 (Πολύ)

22. Βαθμολογήστε το κλίμα συνεργασίας με τους φοιτητές/-τριες. (Προθυμία στην απάντηση ερωτήσεων, διαθεσιμότητα διδάσκοντος/-ουσας κλπ)



	Απαντήσεις	Ποσοστό (%)
Καθόλου	8	1.5
Λίγο	10	1.8
Μέτρια	64	11.7

	Απαντήσεις	Ποσοστό (%)
Πολύ	190	34.7
Πάρα πολύ	266	48.5
Δ/Α	10	1.8
Σύνολο Απαντήσεων	538	98.2
Ολικό Σύνολο	548	100



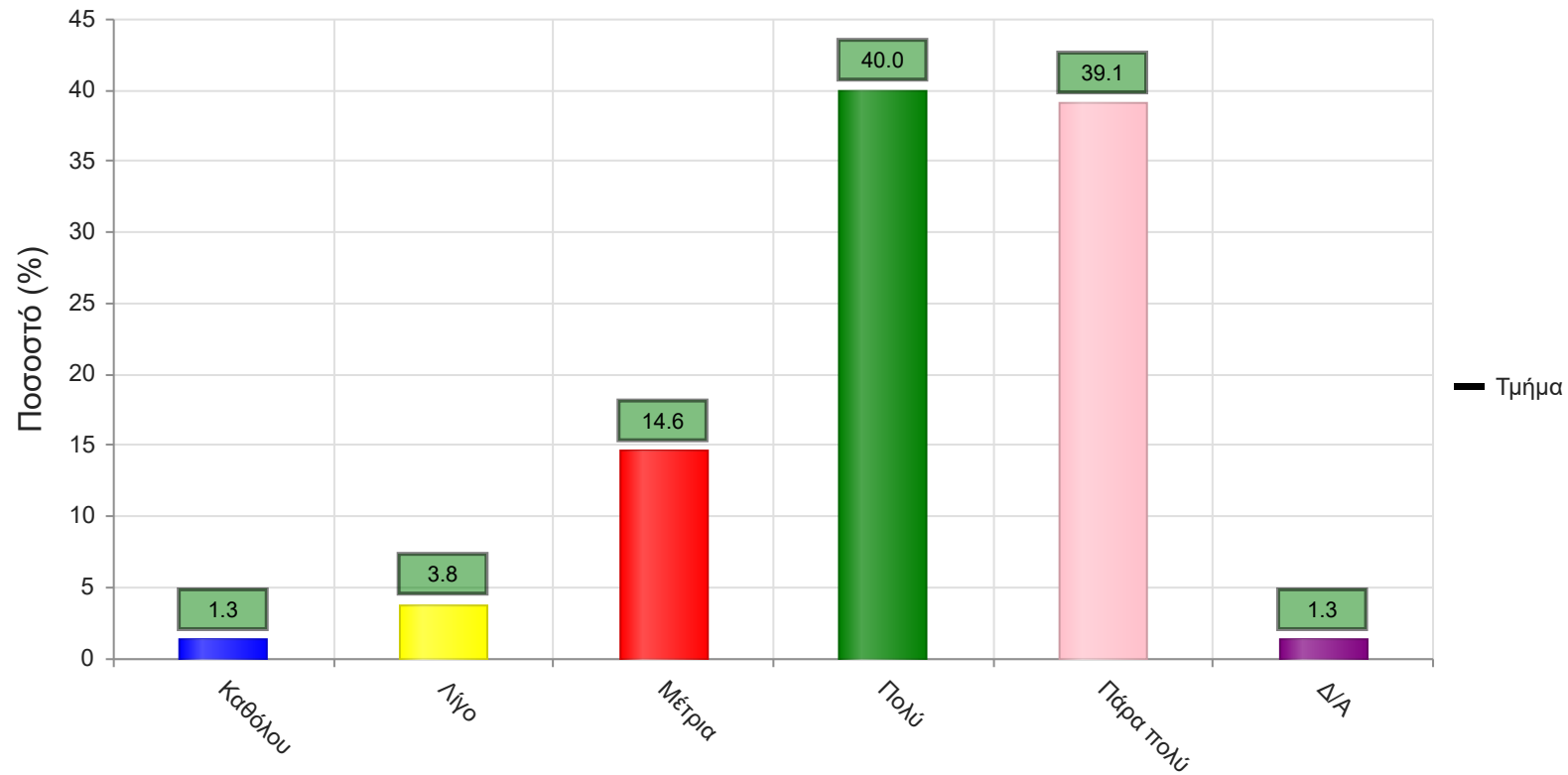
Μέσος όρος τμήματος : 4.3 (Πολύ)

23. Βαθμολογήστε την οργάνωση στην παρουσίαση της ύλης



	Απαντήσεις	Ποσοστό (%)
Καθόλου	7	1.3
Λίγο	21	3.8
Μέτρια	80	14.6

	Απαντήσεις	Ποσοστό (%)
Πολύ	219	40.0
Πάρα πολύ	214	39.1
Δ/Α	7	1.3
Σύνολο Απαντήσεων	541	98.7
Ολικό Σύνολο	548	100



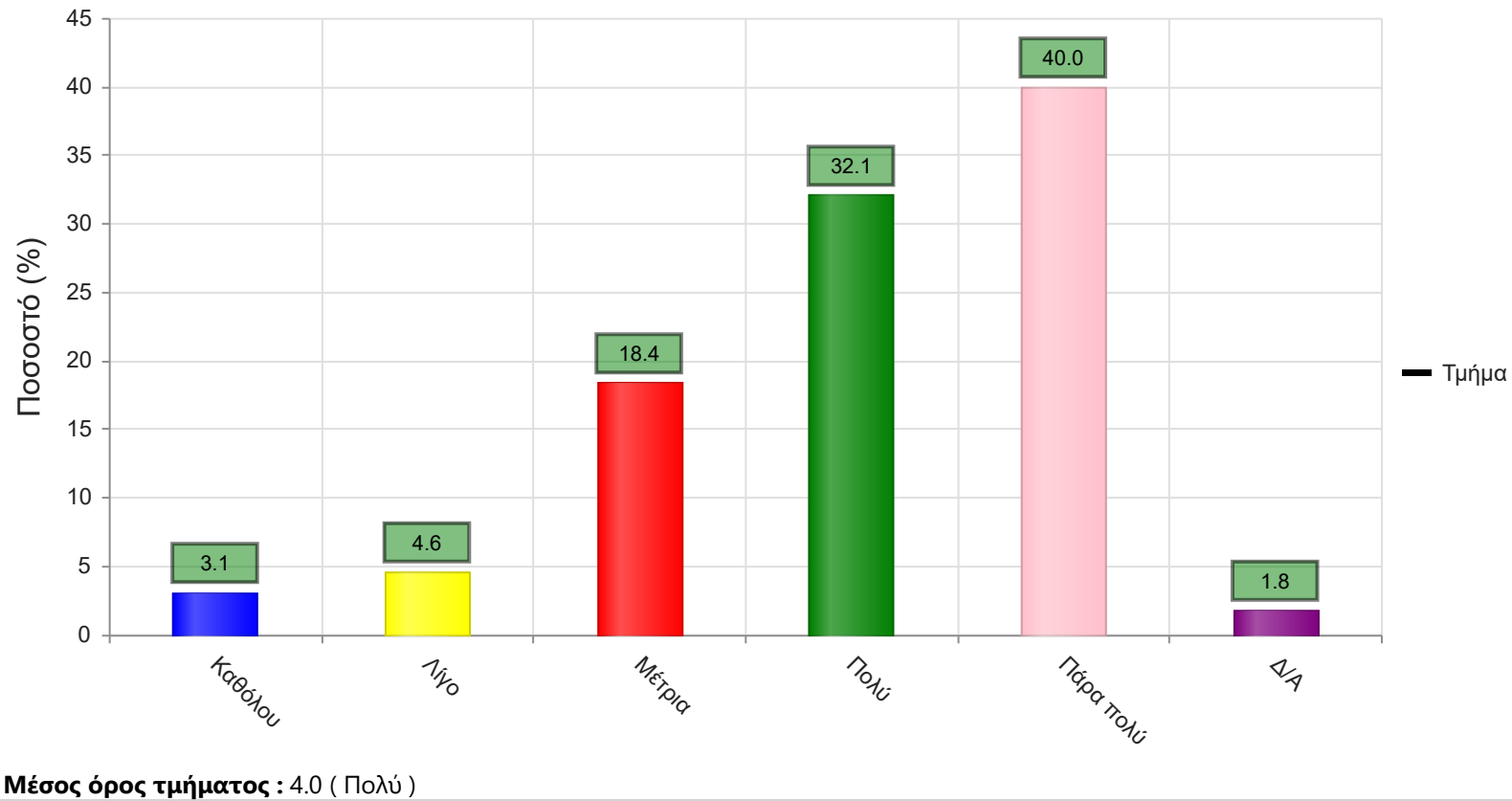
Μέσος όρος τμήματος : 4.1 (Πολύ)

24. Επιτυγχάνει να διεγείρει το ενδιαφέρον για το αντικείμενο του μαθήματος;



	Απαντήσεις	Ποσοστό (%)
Καθόλου	17	3.1
Λίγο	25	4.6
Μέτρια	101	18.4

	Απαντήσεις	Ποσοστό (%)
Πολύ	176	32.1
Πάρα πολύ	219	40.0
Δ/Α	10	1.8
Σύνολο Απαντήσεων	538	98.2
Ολικό Σύνολο	548	100

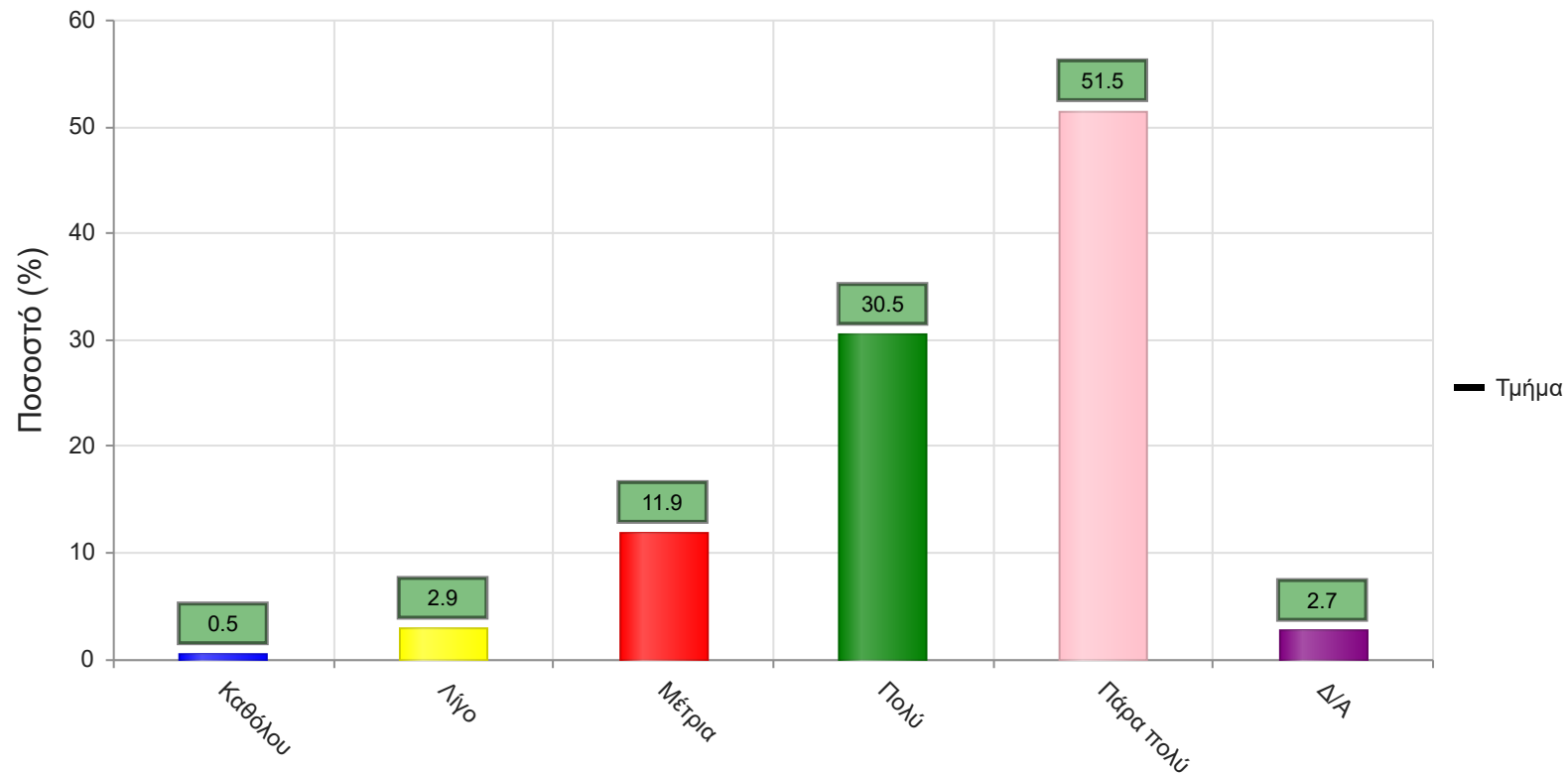


25. Ενθαρρύνει τους φοιτητές/-τριες να διατυπώνουν απορίες και ερωτήσεις έτσι ώστε να αναπτύξουν την κρίση τους;



	Απαντήσεις	Ποσοστό (%)
Καθόλου	3	0.5
Λίγο	16	2.9
Μέτρια	65	11.9

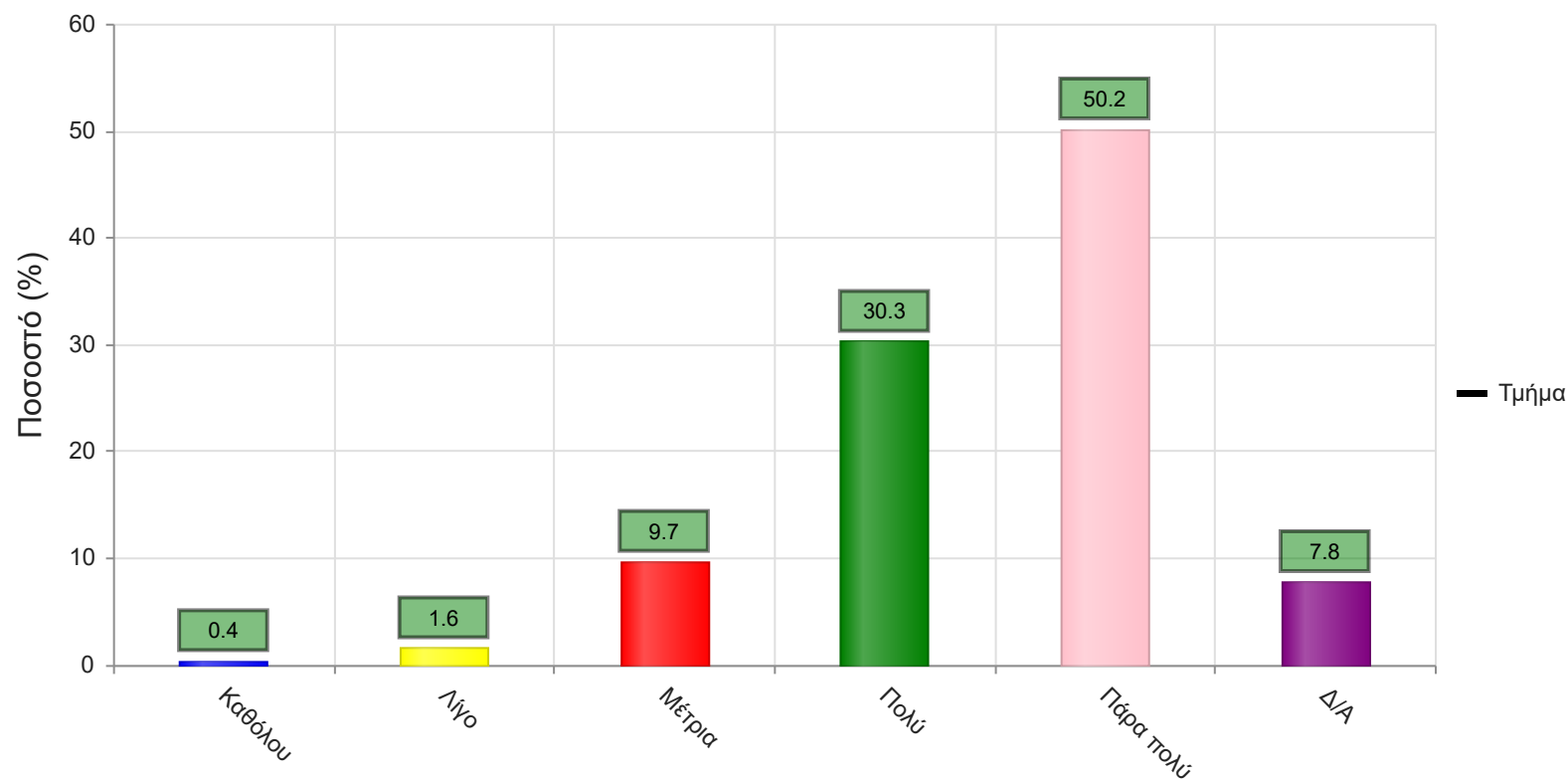
	Απαντήσεις	Ποσοστό (%)
Πολύ	167	30.5
Πάρα πολύ	282	51.5
Δ/Α	15	2.7
Σύνολο Απαντήσεων	533	97.3
Ολικό Σύνολο	548	100



Μέσος όρος τμήματος : 4.3 (Πολύ)

26. Χρησιμοποιεί Τεχνολογίες Πληροφορικής και Επικοινωνιών στη διδασκαλία και στην εμπέδωση του μαθήματος; (Χρήση προβολικών μηχανημάτων στις παραδόσεις, παράδοση ασκήσεων μέσω πλατφόρμας τηλεκαίδευσης, χρήση ιστοσελίδας μαθήματος κλπ)

	Απαντήσεις	Ποσοστό (%)
Καθόλου	2	0.4
Λίγο	9	1.6
Μέτρια	53	9.7
Πολύ	166	30.3
Πάρα πολύ	275	50.2
Δ/Α	43	7.8
Σύνολο Απαντήσεων	505	92.2
Ολικό Σύνολο	548	100

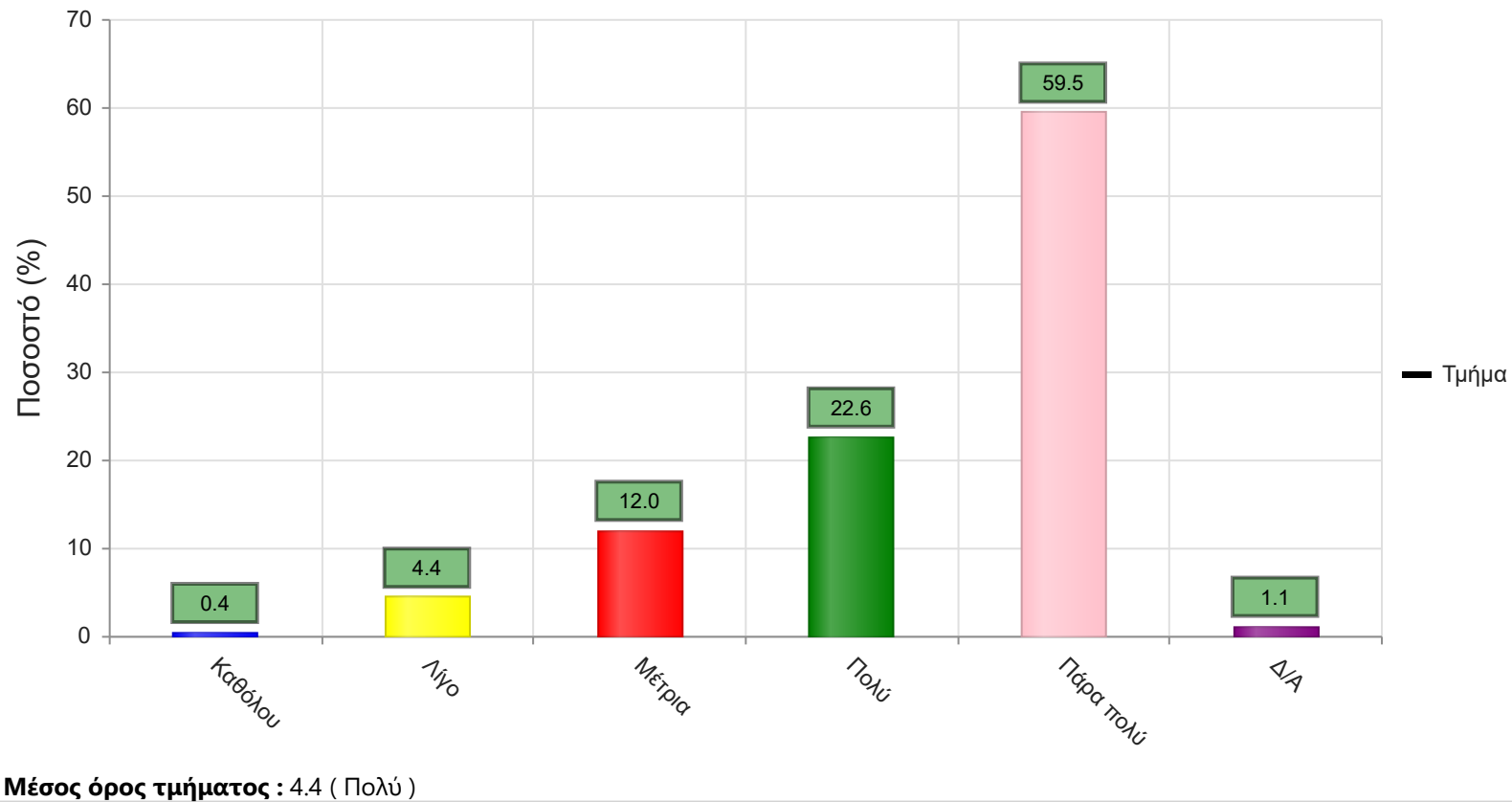


Μέσος όρος τμήματος : 4.4 (Πολύ)

Γ. Ερωτήσεις που αφορούν στα χαρακτηριστικά του/της φοιτητή/-τριας:

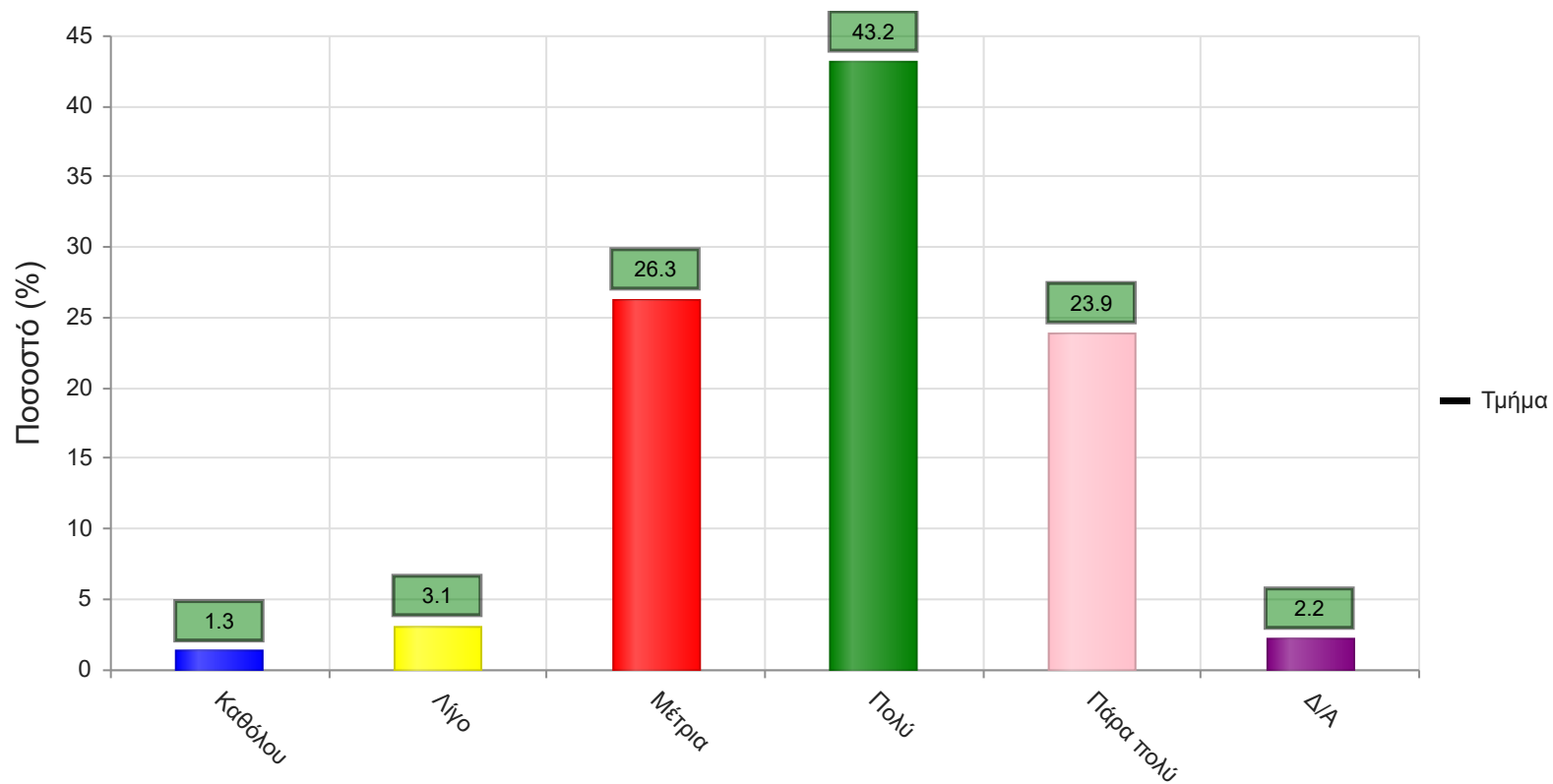
27. Πόσο τακτικά παρακολουθείτε τις διαλέξεις;

	Απαντήσεις	Ποσοστό (%)
Καθόλου	2	0.4
Λίγο	24	4.4
Μέτρια	66	12.0
Πολύ	124	22.6
Πάρα πολύ	326	59.5
Δ/Α	6	1.1
Σύνολο Απαντήσεων	542	98.9
Ολικό Σύνολο	548	100



28. Κατά πόσο κατανοείτε τις διδασκόμενες έννοιες;

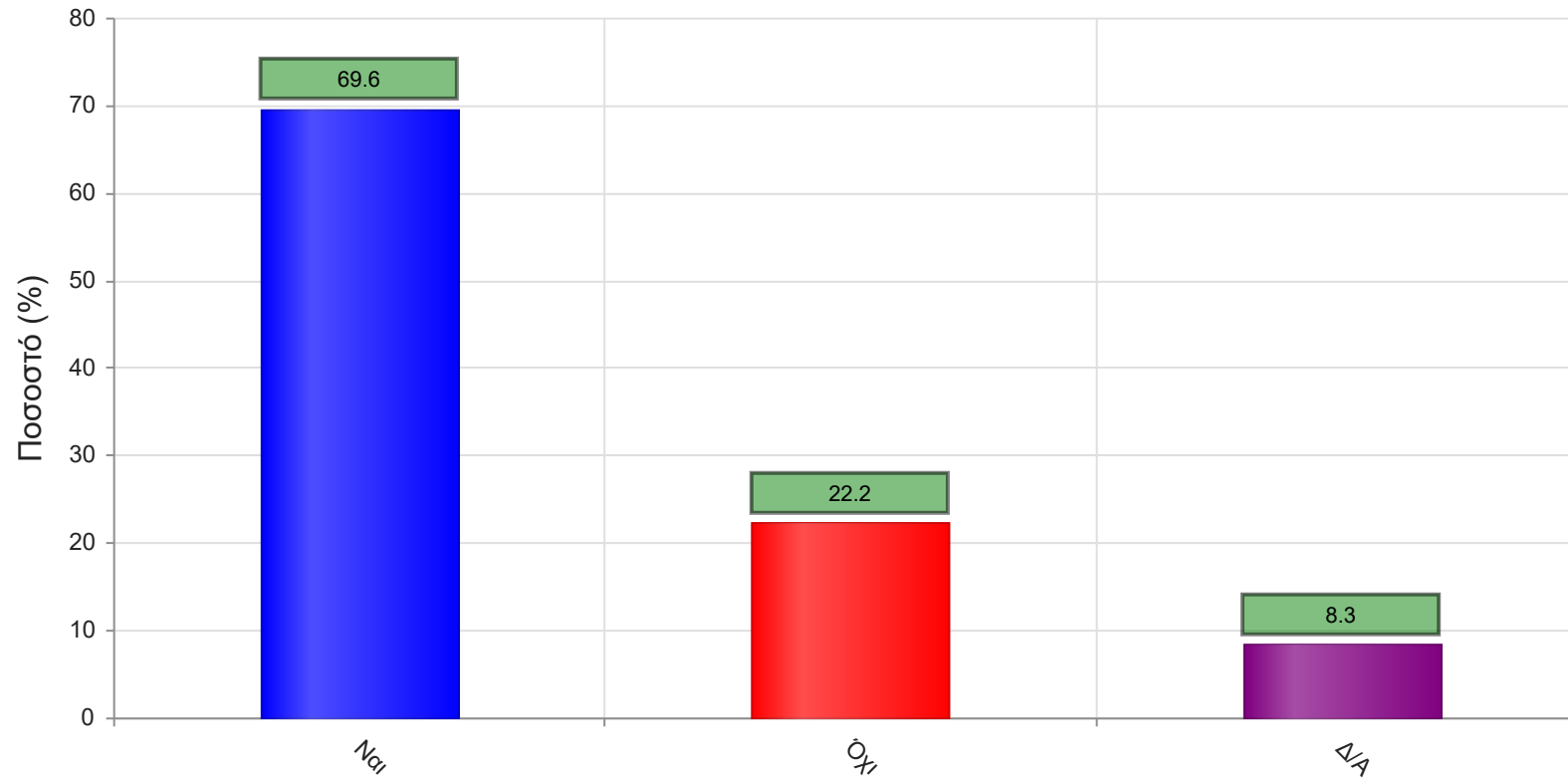
	Απαντήσεις	Ποσοστό (%)
Καθόλου	7	1.3
Λίγο	17	3.1
Μέτρια	144	26.3
Πολύ	237	43.2
Πάρα πολύ	131	23.9
Δ/Α	12	2.2
Σύνολο Απαντήσεων	536	97.8
Ολικό Σύνολο	548	100



Μέσος όρος τμήματος : 3.9 (Πολύ)

29. Ανταποκρίνεστε στις γραπτές εργασίες/ασκήσεις;

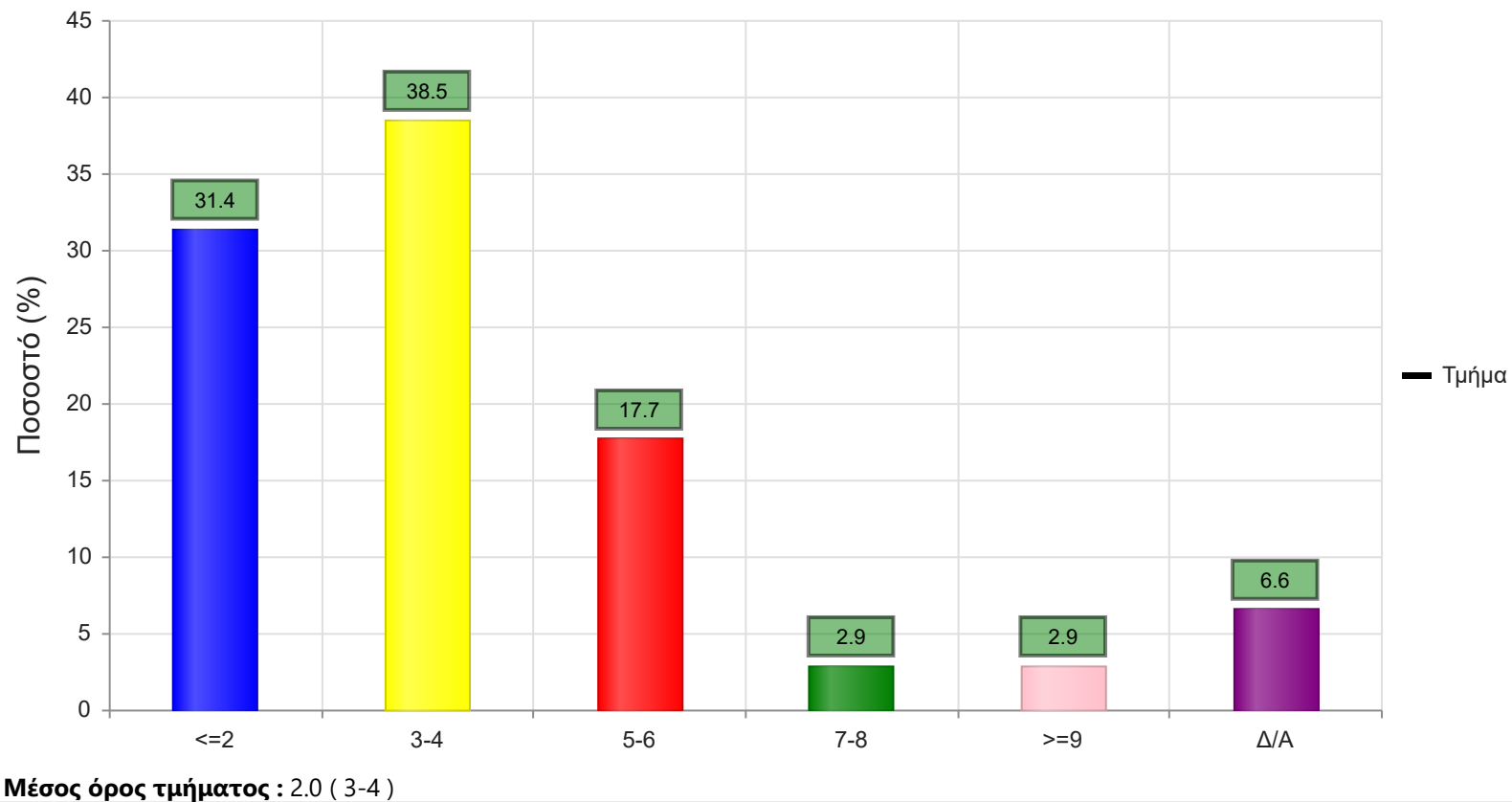
	Απαντήσεις	Ποσοστό (%)
ΝΑΙ	606	69.6
ΟΧΙ	193	22.2
Δ/Α	72	8.3
Σύνολο	871	100



Μέσος όρος τμήματος : ()

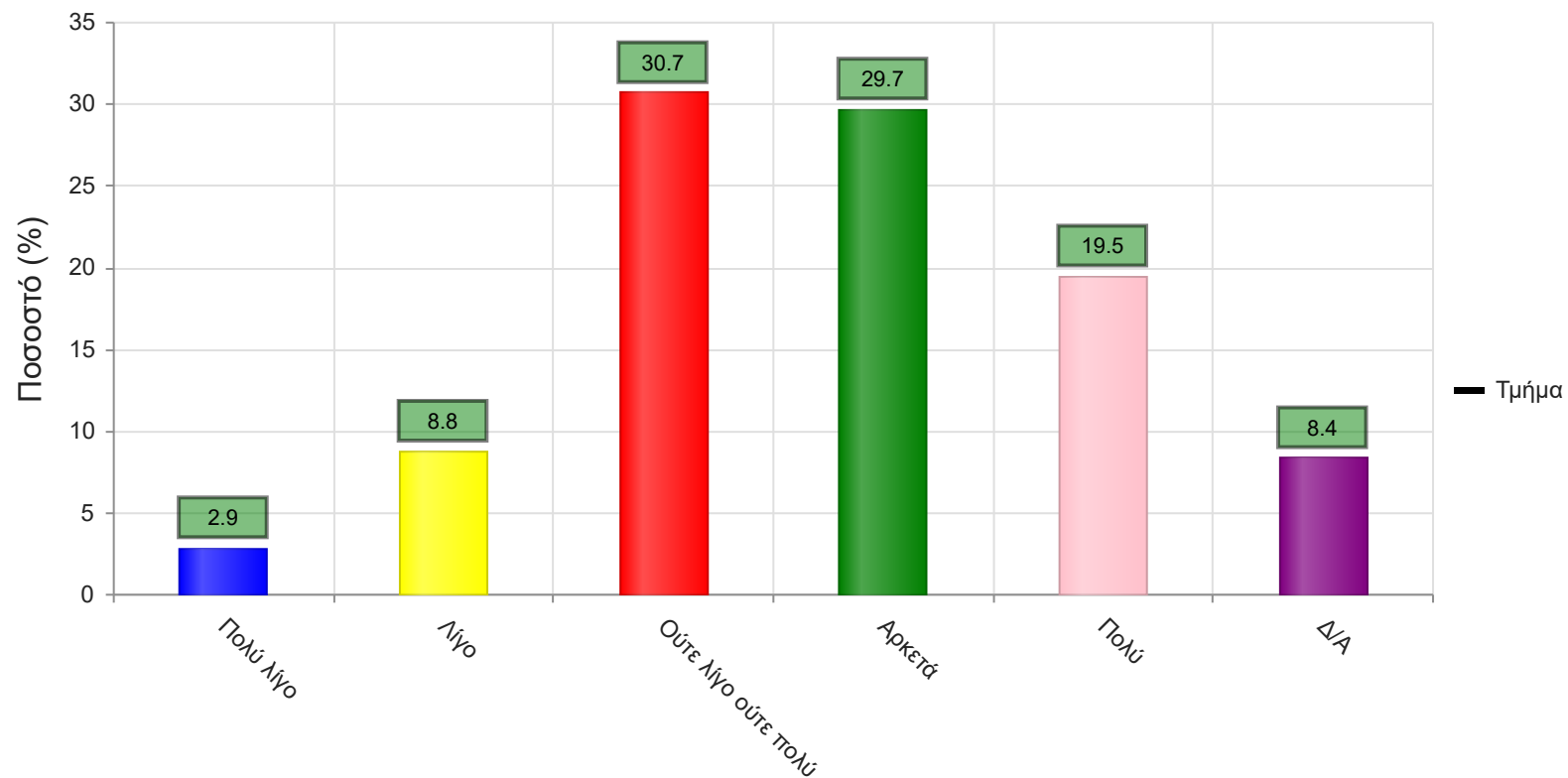
30. Πόσες ώρες μελέτης αφιερώνετε εβδομαδιαία για τη μελέτη του συγκεκριμένου μαθήματος;

	Απαντήσεις	Ποσοστό τμήματος(%)
<=2	172	31.4
3-4	211	38.5
5-6	97	17.7
7-8	16	2.9
>=9	16	2.9
Δ/Α	36	6.6
Σύνολο Απαντήσεων	512	93.4
Ολικό Σύνολο	548	100



31. Πόσες ώρες πιστεύετε ότι πρέπει να αφιερώσετε κατά την περίοδο των εξετάσεων για την επιτυχή εξέτασή σας στο συγκεκριμένο μάθημα; (**Πολύ Λίγο**=0-5, **Λίγο**=5-10, **Ούτε Λίγο Ούτε πολύ**=10-15, **Αρκετά**=15-20, **Πολύ**=20+)

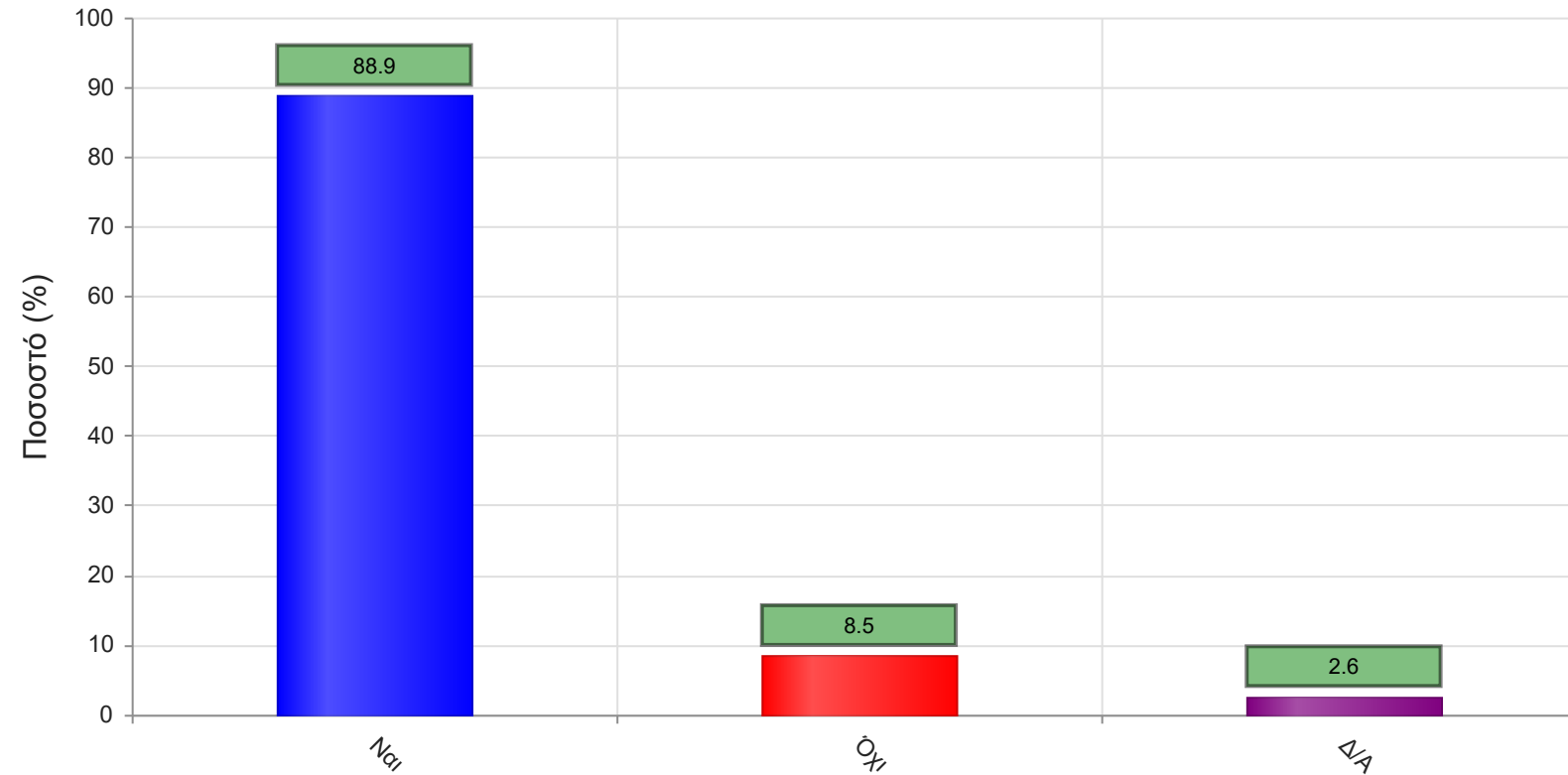
	Απαντήσεις	Ποσοστό τμήματος (%)
Πολύ λίγο	16	2.9
Λίγο	48	8.8
Ούτε λίγο ούτε πολύ	168	30.7
Αρκετά	163	29.7
Πολύ	107	19.5
Δ/Α	46	8.4
Σύνολο Απαντήσεων	502	91.6
Ολικό Σύνολο	548	100



Μέσος όρος τμήματος : 3.6 (Αρκετά)

32. Θα εξεταστείτε στο μάθημα για πρώτη φορά;

	Απαντήσεις	Ποσοστό (%)
ΝΑΙ	774	88.9
ΟΧΙ	74	8.5
Δ/Α	23	2.6
Σύνολο	871	100



Μέσος όρος τμήματος : ()